

LAPORAN KINERJA TAHUN 2021



**DIREKTORAT JENDERAL
PENCEGAHAN DAN PENGENDALIAN PENYAKIT
BALAI TEKNIK KESEHATAN LINGKUNGAN DAN
PENGENDALIAN PENYAKIT (BTKLPP) KELAS I PALEMBANG**

Jalan Sultan Mahmud Badaruddin II No. 55
PALEMBANG

*www.btklppmpalembang.com
email : surat.btklpalembang@gmail.com*

KATA PENGANTAR

Puji syukur kita panjatkan kehadiran Allah SWT karena atas berkat rahmat dan ridhoNya maka penyusunan Laporan Akuntabilitas Kinerja Instansi Pemerintah (LAKIP) Tahun 2021 BTKLPP Kelas I Palembang telah selesai disusun tepat waktu.

BTKLPP Kelas I Palembang sebagai salah satu Unit Pelaksana Teknis (UPT) Kementerian Kesehatan sekaligus sebagai salah satu instansi pemerintah Pengguna Anggaran. Penyusunan laporan ini mengacu pada kaidah-kaidah sebagaimana dituangkan dalam Peraturan Menteri Kesehatan Republik Indonesia Nomor 2416/Menkes/Per/XII/2011 tentang Petunjuk Pelaksanaan Penetapan Kinerja dan Pelaporan Akuntabilitas Kinerja.

Laporan ini diharapkan dapat memberikan gambaran dan informasi hasil pencapaian kinerja dan realisasi keuangan selama tahun 2021 sekaligus sebagai upaya perbaikan berkesinambungan bagi BTKLPP Kelas I Palembang dalam upaya meningkatkan kinerjanya. Dalam lingkup lebih luas, Laporan Akuntabilitas Kinerja ini dapat memberi kontribusi terhadap pencapaian pembangunan nasional sebagaimana yang dituangkan dalam RPJMN.

Selaku Tim Penyusun Laporan Kinerja, Kami menyadari masih adanya kekurangan dan ketidaksempurnaan dalam laporan ini, untuk itu kami harapkan masukan dan saran untuk perbaikan ke depan. Semoga laporan ini dapat bermanfaat. Terima Kasih.

Palembang, 31 Januari 2022
Kepala BTKLPP Kelas I Palembang



Imam Sjahbandi
NIP. 196405101987031001

RINGKASAN EKSEKUTIF

Laporan Akuntabilitas Kinerja Instansi Pemerintah (LAKIP) adalah laporan kinerja tahunan berisi pertanggungjawaban kinerja instansi pemerintah dalam mencapai tujuan/sasaran strategis. Pencapaian sasaran menyajikan informasi tentang : pencapaian tujuan dan sasaran organisasi, realisasi pencapaian indikator kinerja utama organisasi, penjelasan yang memadai atas pencapaian kinerja dan perbandingan capaian indikator kinerja sampai dengan tahun berjalan dengan target kinerja 5 (lima) tahunan yang direncanakan.

Secara garis besar BTKLPP Kelas I Palembang telah berhasil melaksanakan tugas pokok, fungsi dan misi yang diembannya dalam pencapaian kinerja tahun 2021 dengan rata-rata capaian dari 8 (delapan) indikator sebesar 100-111 persen dan realisasi keuangan sebesar Rp. 31.241.395.736,- (99,13%) meskipun di satu sisi ada yang melebihi target dan ada yang telah sesuai dengan target yang direncanakan.

Walau pencapaian Penetapan Kinerja BTKLPP Kelas I Palembang sudah dianggap cukup baik, namun dalam pelaksanaannya masih dirasakan ada beberapa hal belum sesuai dengan harapan. Perencanaan yang kurang matang dalam mengimplementasikan rencana kerja merupakan salah satu permasalahan yang mengakibatkan salah satu target penetapan kinerja tidak tercapai.

Pencapaian sasaran strategis BTKLPP Kelas I Palembang harus ditingkatkan untuk tahun anggaran selanjutnya, sehingga beberapa perbaikan dan tindak lanjut mutlak diperlukan. Keberhasilan pencapaian target sendiri disamping ditentukan oleh kinerja faktor internal juga ditentukan oleh dukungan eksternal, seperti kerjasama dengan unit-unit lain di wilayah kerja BTKLPP Kelas I Palembang serta institusi terkait lainnya. Semoga ke depannya, kinerja BTKLPP Kelas I Palembang yang sudah relatif baik ini dapat terus dipertahankan dan dapat memberikan dampak yang signifikan dalam rangka menurunnya angka kesakitan dan angka kematian penyakit menular dan tidak menular.

DAFTAR ISI

| | |
|--|---------------|
| KATA PENGANTAR | ii |
| RINGKASAN EKSEKUTIF | iii |
| DAFTAR ISI | iv |
| DAFTAR TABEL | v |
| DAFTAR GAMBAR | viii |
| DAFTAR LAMPIRAN | x |
| BAB 1 PENDAHULUAN | 1 |
| 1.1 Latar Belakang | 1 |
| 1.2 Visi dan Misi | 4 |
| 1.3 Tugas Pokok dan Fungsi | 5 |
| 1.4 Sumber Daya Manusia | 7 |
| 1.5 Sistematika Penulisan | 8 |
| BAB 2 PERENCANAAN KINERJA | 9 |
| 2.1 Perencanaan Kinerja | 9 |
| 2.2 Perjanjian Kinerja | 10 |
| BAB 3 AKUNTABILITAS KINERJA | 12 |
| 3.1 Capaian kinerja | 12 |
| 3.2 Realisasi Anggaran | 65 |
| BAB 4 PENUTUP | 70 |
| 4.1 Kesimpulan | 70 |
| 4.2 Tindak Lanjut | 70 |

DAFTAR TABEL

| | | |
|------------|--|----|
| Tabel 2.1 | Target matrik berdasarkan Rencana Aksi Kegiatan Revisi BTKLPP Kelas I Palembang Tahun 2020-2024..... | 9 |
| Tabel 2.2 | Target Indikator Kinerja Tahun 2021..... | 10 |
| Tabel 3.1 | Capaian kinerja indikator Tahun 2021..... | 13 |
| Tabel 3.2 | Jumlah surveilans faktor risiko dan penyakit berbasis laboratorium yang dilaksanakan tahun 2021 | 14 |
| Tabel 3.3 | Perbandingan Realisasi Kinerja serta Capaian Kinerja Persentase rekomendasi hasil surveilans faktor risiko dan penyakit berbasis laboratorium yang dimanfaatkan Tahun 2021 dengan Tahun 2020 | 15 |
| Tabel 3.4 | Jumlah surveilans faktor risiko dan penyakit berbasis laboratorium yang dilaksanakan pada Tahun 2021 dengan Rencana Aksi Kegiatan Tahun 2020-2024 | 15 |
| Tabel 3.5 | Perbandingan jumlah surveilans faktor risiko dan penyakit berbasis laboratorium yang dilaksanakan dengan Satker Lain.... | 17 |
| Tabel 3.6 | Persentase rekomendasi hasil surveilans faktor risiko dan penyakit berbasis laboratorium yang dimanfaatkan Tahun 2021..... | 24 |
| Tabel 3.7 | Perbandingan Realisasi Kinerja serta Capaian Kinerja Persentase rekomendasi hasil surveilans faktor risiko dan penyakit berbasis laboratorium yang dimanfaatkan Tahun 2021 dengan Tahun 2020 | 25 |
| Tabel 3.8 | Persentase rekomendasi hasil surveilans faktor risiko dan penyakit berbasis laboratorium yang dimanfaatkan pada Tahun 2021 dengan Rencana Aksi Kegiatan Tahun 2020-2024.. | 25 |
| Tabel 3.9 | Perbandingan persentase rekomendasi hasil surveilans faktor risiko dan penyakit berbasis laboratorium yang dimanfaatkan dengan Satker Lain..... | 27 |
| Tabel 3.10 | Persentase Respon Sinyal KLB/ Bencana Kurang dari 24 Jam Tahun 2021 | 31 |
| Tabel 3.11 | Perbandingan realisasi kinerja dan capaian Persentase Respon Sinyal KLB/ Bencana Kurang dari 24 Jam tahun 2021 dengan tahun 2020..... | 32 |
| Tabel 3.12 | Perbandingan realisasi kinerja dan capaian Persentase Respon Sinyal KLB/ Bencana Kurang dari 24 Jam tahun 2021 dengan beberapa tahun terakhir | 33 |
| Tabel 3.13 | Perbandingan realisasi kinerja sampai dengan Tahun 2021 dengan Rencana Aksi Kegiatan Tahun 2020-2024 | 33 |
| Tabel 3.14 | Perbandingan persentase respon sinyal KLB/Bencana kurang dari 24 jam dengan Satker lain..... | 34 |
| Tabel 3.15 | Teknologi Tepat Guna yang dihasilkan Tahun 2021 | 40 |
| Tabel 3.16 | Perbandingan realisasi kinerja serta capaian kinerja teknologi tepat guna yang dihasilkan Tahun 2021 dengan Tahun 2020 | 40 |
| Tabel 3.17 | Perbandingan realisasi kinerja dan capaian teknologi tepat guna tahun 2021 dengan beberapa tahun terakhir..... | 41 |

| | | |
|------------|--|----|
| Tabel 3.18 | Perbandingan Realisasi Kinerja sampai dengan Tahun 2021 dengan Rencana Aksi Kegiatan Tahun 2020-2024 | 42 |
| Tabel 3.19 | Perbandingan Teknologi Tepat Guna yang dihasilkan dengan Satker Lain | 42 |
| Tabel 3.20 | Nilai Kinerja Anggaran Tahun 2021 | 45 |
| Tabel 3.21 | Nilai Kinerja Anggaran Tahun 2021 dan beberapa tahun terakhir | 46 |
| Tabel 3.22 | Perbandingan Realisasi Kinerja sampai dengan Tahun 2021 dengan Rencana Aksi Kegiatan Tahun 2020-2024 | 47 |
| Tabel 3.23 | Perbandingan indikator nilai kinerja anggaran dengan Satker Lain..... | 48 |
| Tabel 3.24 | Nilai Indikator Kinerja Pelaksanaan Anggaran..... | 50 |
| Tabel 3.25 | Nilai Indikator Kinerja Pelaksanaan Anggaran Tahun 2021 dan beberapa tahun terakhir | 51 |
| Tabel 3.26 | Perbandingan Realisasi Kinerja sampai dengan Tahun 2021 dengan Rencana Aksi Kegiatan Tahun 2020-2024 | 52 |
| Tabel 3.27 | Perbandingan Nilai Kinerja Pelaksanaan Anggaran dengan Satker Lain | 52 |
| Tabel 3.28 | Kinerja Implementasi WBK Satker | 55 |
| Tabel 3.29 | Kinerja Implementasi WBK Satker Tahun 2021 dan 2020 | 56 |
| Tabel 3.30 | Perbandingan Realisasi Kinerja sampai dengan Tahun 2021 dengan Rencana Aksi Kegiatan Tahun 2020-2024 | 56 |
| Tabel 3.31 | Perbandingan kinerja implementasi WBK Satker dengan Satker Lain | 57 |
| Tabel 3.32 | Persentase peningkatan kapasitas ASN sebanyak 20 JPL..... | 60 |
| Tabel 3.33 | Persentase peningkatan kapasitas ASN sebanyak 20 JPL tahun 2021 dan 2020..... | 61 |
| Tabel 3.34 | Perbandingan Realisasi Kinerja sampai dengan Tahun 2020 dengan Rencana Aksi Kegiatan Tahun 2020-2024 | 62 |
| Tabel 3.35 | Perbandingan persentase Peningkatan kapasitas ASN sebanyak 20 JPL dengan Satker Lain..... | 63 |
| Tabel 3.36 | Alokasi dan Realisasi Anggaran BTKLPP Kelas I Palembang Tahun 2021 | 66 |
| Tabel 3.37 | Alokasi Dana Per Jenis Belanja dan Realisasinya Tahun 2021... | 67 |
| Tabel 3.38 | Alokasi dan Realisasi Anggaran Berdasarkan Program Tahun 2021 | 68 |
| Tabel 3.39 | Alokasi dan Realisasi Anggaran Per Indikator Kegiatan | 69 |

DAFTAR GAMBAR

| | | |
|-------------|---|----|
| Gambar 1.1 | Struktur Organisasi BTKLPP Kelas I Palembang..... | 6 |
| Gambar 1.2 | Distribusi ASN berdasarkan Kelompok Pendidikan Tahun 2021 | 7 |
| Gambar 1.3 | Distribusi PNS berdasarkan Jenis Jabatan Tahun 2021 | 7 |
| Gambar 3.1 | Analisis atas efisiensi sumber daya Persentase Respon Sinyal KLB/ Bencana Kurang dari 24 Jam tahun 2021 | 19 |
| Gambar 3.2 | Analisis atas efisiensi sumber daya indikator presentase rekomendasi hasil surveilans faktor risiko dan penyakit berbasis laboratorium yang dimanfaatkan tahun 2020 | 29 |
| Gambar 3.3 | Distribusi Persentase Respon Sinyal KLB/ Bencana Kurang Dari 24 Jam Tahun 2021 | 32 |
| Gambar 3.4 | Analisis atas efisiensi sumber daya Persentase Respon Sinyal KLB/ Bencana Kurang dari 24 Jam tahun 2021 | 36 |
| Gambar 3.5 | Perbandingan Realisasi Teknologi Tepat Guna yang dihasilkan Tahun 2018-2021..... | 41 |
| Gambar 3.6 | Analisis atas efisiensi sumber daya Teknologi Tepat Guna yang dihasilkan tahun 2021 | 44 |
| Gambar 3.7 | Perbandingan Nilai Kinerja Anggaran Tahun 2018 – 2020... | 46 |
| Gambar 3.8 | Analisis atas efisiensi sumber daya nilai kinerja anggaran tahun 2021..... | 49 |
| Gambar 3.9 | Analisis atas efisiensi sumber daya indikator Nilai Kinerja Pelaksanaan Anggaran Tahun 2021..... | 54 |
| Gambar 3.10 | Analisis atas efisiensi sumber daya indikator kinerja implementasi WBK Satker Tahun 2021..... | 59 |
| Gambar 3.11 | Perbandingan jumlah peningkatan kapasitas SDM Tahun 2018 – 2021..... | 62 |
| Gambar 3.12 | Perbandingan jumlah peningkatan kapasitas SDM bidang P2P Tahun 2018 – 2021 | 64 |
| Gambar 3.13 | Analisis atas efisiensi sumber daya indikator persentase peningkatan kapasitas ASN sebanyak 20 JPL tahun 2021..... | 65 |

BAB I

PENDAHULUAN

1.1 Latar Belakang

Visi Pembangunan Nasional 2005-2025 yaitu Indonesia yang: 1) Mandiri, 2) Maju, 3) Adil dan 4) Makmur. Sasaran Pokok Pembangunan Jangka Panjang Nasional diupayakan secara bertahap melalui RPJMN lima tahunan. RPJMN 2020-2024 merupakan tahapan ke-4 (empat) dari Rencana Pembangunan Jangka Panjang Nasional (RPJPN) 2005-2025. Visi pembangunan ekonomi nasional dalam RPJP 2005-2025 adalah “Terwujudnya perekonomian yang maju, mandiri, dan mampu secara nyata memperluas peningkatan kesejahteraan masyarakat berlandaskan pada prinsip-prinsip ekonomi yang menjunjung persaingan sehat dan keadilan, serta berperan aktif dalam perekonomian global dan regional dengan bertumpu pada kemampuan serta potensi bangsa”.

Dalam rangka perwujudan visi RPJP 2005-2025 dimaksud, dilakukan melalui 7 (tujuh) Misi Pembangunan yaitu: 1) Mewujudkan keamanan nasional yang mampu menjaga kedaulatan wilayah, menopang kemandirian ekonomi dengan mengamankan sumber daya maritim, dan mencerminkan kepribadian Indonesia sebagai negara kepulauan; 2) Mewujudkan masyarakat maju, berkeadilan, dan demokratis berlandaskan negara hukum; 3) Mewujudkan politik luar negeri bebas-aktif dan memperkuat jati diri sebagai negara maritim; 4) Mewujudkan kualitas hidup manusia Indonesia yang tinggi, maju, dan sejahtera; 5) Mewujudkan bangsa yang berdaya saing; 6) Mewujudkan Indonesia menjadi negara maritim yang mandiri, maju, kuat, dan berbasiskan kepentingan nasional; 7) Mewujudkan masyarakat yang berkepribadian dalam kebudayaan.

Arah Kebijakan RPJMN Bidang Kesehatan 2020-2024 yaitu Peningkatan kesehatan ibu, anak, KB, dan kesehatan reproduksi. Percepatan perbaikan gizi masyarakat, peningkatan pengendalian penyakit, penguatan Gerakan Masyarakat Hidup Sehat (Germas). Strategi RPJMN 2020 – 2024, yaitu penguatan Sistem Kesehatan, Pengawasan Obat dan Makanan, Meningkatkan pelayanan kesehatan menuju cakupan kesehatan semesta terutama penguatan pelayanan kesehatan dasar (*Primary Health Care*), serta dengan mendorong peningkatan upaya promotif dan preventif yang didukung inovasi dan pemanfaatan teknologi.

Kementerian Kesehatan RI dalam RPJM 2020-2040 telah menentukan strategi yang terurai dalam lima poin yaitu: 1) Peningkatan Kesehatan ibu dan anak dan

kesehatan reproduksi, 2) Percepatan perbaikan gisi masyarakat, 3) Peningkatan pengendalian penyakit, 4) Penguatan gerakan masyarakat hidup sehat (Germas), 5) Peningkatan pelayanan kesehatan dan pengawasan obat dan makanan.

Dalam rangka upaya menyelenggarakan pemerintahan yang bersih dan bebas Kolusi, Korupsi dan Nepotisme (KKN), sekaligus sebagai pemenuhan atas tuntutan publik atas akuntabilitas kinerja pemerintah, menerapkan Sistem Akuntabilitas Kinerja Instansi Pemerintah (SAKIP) yang terintegrasi dengan sistem perencanaan strategis, sistem anggaran dan sistem akuntansi pemerintahan yang mengacu pada Peraturan Presiden Nomor 29 Tahun 2014 dan Peraturan Menteri Pendayagunaan Aparatur Negara dan Reformasi Birokrasi RI Nomor 53 tahun 2014. Sistem inilah yang kemudian menghasilkan Laporan Akuntabilitas Kinerja Instansi Pemerintah (LAKIP) sebagai *outputnya*. Sistem ini mengukur keberhasilan maupun kegagalan program dan kegiatan dengan melakukan evaluasi tingkat capaian kinerja yang dapat direalisasikan sebagai imbalan atas dihabiskannya anggaran dan adanya umpan balik atas kegagalan pencapaian guna perbaikan strategi di masa yang akan datang.

Setiap organisasi diwajibkan mencatat dan melaporkan setiap penggunaan keuangan negara serta kesesuaiannya dengan ketentuan yang berlaku. Konsep dasar SAKIP yaitu, 1) Membuat Perencanaan (*Planning*) mengacu pada RPJMN, dan Renstra, dituangkan dalam Dokumen Renja, 2) Satker (Organisasi) membuat Dokumen Penetapan Kinerja, 3) Pelaksanaan Program / Kegiatan, 4) Evaluasi / Pengawasan (*Controlling*), Satker membuat Dokumen LAKIP. Penyusunan LAKIP berdasarkan siklus anggraan yang berjalan 1 tahun. Dalam pembuatan LAKIP suatu instansi pemerintah harus dapat menentukan besaran kinerja yang dihasilkan secara kuantitatif yaitu besaran dalam satuan jumlah atau persentase. Manfaat dari LAKIP bisa dijadikan bahan evaluasi terhadap instansi pemerintah yang bersangkutan selama 1 tahun anggaran.

Untuk mendukung penyelenggaraan Program Pencegahan dan Pengendalian Penyakit, berbagai kegiatan telah dilakukan BTKLPP Palembang dalam upaya mendukung program tersebut sesuai dengan tugas pokok dan fungsinya. Dalam rangka menjamin efektivitas dan efisiensi pelaksanaan kegiatan, maka telah ditetapkan Sasaran Strategis BTKLPP Kelas I Palembang, yang ditetapkan dalam Rencana Aksi Program (RAP) Direktorat Jenderal Pencegahan dan Pengendalian Penyakit, serta termasuk didalam Rencana Aksi Kegiatan (RAK) BTKLPP Kelas I

Palembang yang bersifat indikatif yang memuat pokok-pokok kegiatan yang akan dilaksanakan pada periode 2020 – 2024.

Rencana Aksi Kegiatan BTKLPP Kelas I Palembang 2020 – 2024 memuat 1 (satu) sasaran strategis dan 8 (delapan) indikator kinerja. Namun tahun 2021 telah dilakukan revisi terhadap sasaran strategis dan target kinerja kegiatan. Adapun yang menjadi sasaran strategis BTKLPP Kelas I Palembang adalah Meningkatkan Pelayanan Surveilans dan Laboratorium Kesehatan Masyarakat dan Meningkatkan dukungan manajemen dan pelaksanaan tugas teknis lainnya pada Program Pencegahan dan Pengendalian Penyakit, dengan 8 (delapan) indikator kinerja yang meliputi :

1. Jumlah surveilans faktor risiko dan penyakit berbasis laboratorium yang dilaksanakan sebesar 46 laporan.
2. Persentase rekomendasi hasil surveilans faktor risiko dan penyakit berbasis laboratorium yang dimanfaatkan sebesar 50%.
3. Persentase respon sinyal KLB/Bencana kurang dari 24 jam sebesar 95%.
4. Teknologi Tepat Guna yang dihasilkan sebesar 5 jenis.
5. Nilai kinerja anggaran sebesar 83.
6. Nilai Indikator Kinerja Pelaksanaan Anggaran sebesar 83.
7. Kinerja Implementasi WBK Satker sebesar 75.
8. Persentase Peningkatan kapasitas ASN sebanyak 20 JPL sebesar 80%.

Isu strategis yang dalam Pelaksanaan tugas dan fungsi tersebut, tahun 2021 masih dirasakan adanya beberapa kendala teknis maupun non teknis. Salah satu kendala yang paling dirasakan adalah luasnya wilayah kerja dan aksesibilitas. Untuk Provinsi Bengkulu dimana kondisi geografis yang terdiri dari perbukitan dan pantai yang menyebabkan beberapa daerah sulit dijangkau. Selain itu, perlu diketahui pula bahwa beberapa daerah di Kepulauan Bangka Belitung dan Bengkulu juga merupakan daerah endemis DBD dan Malaria sehingga sangat membutuhkan Sistem Kewaspadaan Dini/Respon Cepat.

Kendala lain yang sangat mempengaruhi pelaksanaan tugas dan fungsinya adalah munculnya pandemic Covid-19 di wilayah kerja sejak Maret 2020. Sehingga pada tahun 2021 ada beberapa kegiatan juga yang tidak dapat dilaksanakan karena masih tingginya kasus pandemic Covid-19 di lokasi kegiatan. Hal ini juga menjadi salah faktor yang menyebabkan adanya perubahan kegiatan yang tidak dapat dilaksanakan menjadi kegiatan yang bertujuan untuk penanganan Covid-19. Seperti

diketahui bahwa BTKLPP Kelas I Palembang merupakan salah satu laboratorium rujukan dalam pemeriksaan PCR sehingga beberapa kegiatan lebih diutamakan untuk kegiatan penanganan Covid-19.

1.2 Visi dan Misi

Visi dan Misi Kementerian Kesehatan Tahun 2015-2019 mengikuti Visi dan Misi Presiden Republik Indonesia yaitu “Terwujudnya Indonesia yang Berdaulat, Mandiri dan Berkepribadian Berlandaskan Gotong-royong”. Upaya untuk mewujudkan visi ini dilaksanakan melalui 9 misi pembangunan yaitu:

1. Peningkatan Kualitas Manusia Indonesia.
2. Penguatan Struktur Ekonomi yang Produktif, Mandiri dan Berdaya Saing.
3. Pembangunan yang Merata dan Berkeadilan.
4. Mencapai Lingkungan Hidup yang Berkelanjutan.
5. Memajukan Budaya yang Mencerminkan Kepribadian Bangsa.
6. Penegakan Sistem Hukum yang Bebas Korupsi, Bermartabat, dan Terpercaya
7. Perlindungan bagi Segenap Bangsa dan Memberikan Rasa Aman pada Seluruh Warga.
8. Pengelolaan Pemerintah yang Bersih, Efektif, dan Terpercaya
9. Sinergi Pemerintah Daerah dalam Kerangka Negara Kesatuan.

Kementrian Kesehatan RI dalam RPJM 2020-2040 telah menentukan strateginya yang terurai dalam lima point yaitu: 1) Peningkatan Kesehatan ibu dan anak dan kesehatan reproduksi, 2) Percepatan perbaikan gisi masyarakat, 3) peningkatan pengendalian penyakit, 4) penguatan gerakan masyarakat hidup sehat (Germas), 5) peningkatan pelayanan kesehatan dan pengawasan obat dan makanan.

Startegis Kementerian Kesehatan tahun 2020 –2024 adalah :

1. Peningkatan derajat kesehatan masyarakat melalui pendekatan siklus hidup
2. Penguatan pelayanan kesehatan dasar dan rujukan
3. Peningkatan pencegahan dan pengendalian penyakit dan pengelolaan kedaruratan kesehatan masyarakat
4. Peningkatan sumber daya kesehatan.
5. Peningkatan tata kelola yang baik, bersih, dan inovatif

Peran BTKLPP Kelas I Palembang dalam mendukung pencapaian indikator Direktorat Jenderal Pencegahan dan Pengendalian Penyakit yakni menyelenggarakan pencegahan dan pengendalian penyakit secara berhasil-guna dan berdaya-guna dalam mendukung pencapaian derajat kesehatan masyarakat yang setinggi-tingginya melalui kegiatan surveilans dan karantina kesehatan, pencegahan dan pengendalian penyakit menular langsung, pencegahan dan pengendalian penyakit tular vektor dan zoonotik, pencegahan dan pengendalian penyakit tidak menular, dan dukungan manajemen dan pelaksanaan tugas teknis lainnya pada Program P2P.

1.3 Tugas Pokok dan Fungsi

1. Tugas Pokok dan Fungsi BTKLPP Kelas I Palembang

Balai Teknik Kesehatan Lingkungan dan Pengendalian Penyakit (BTKLPP) Kelas I Palembang sebagai Unit Pelaksana Teknis Kementerian Kesehatan R.I. diatur berdasarkan Keputusan Menteri Kesehatan R.I. Nomor 266/Menkes/SK/III/2004 tentang Kriteria Klasifikasi Unit Pelaksana Teknis di Bidang Teknik Kesehatan Lingkungan dan Pemberantasan Penyakit Menular dan Peraturan Menteri Kesehatan R.I. Nomor 78 tahun 2020 tentang Organisasi dan Tata Kerja Unit Pelaksana Teknis di Bidang Teknik Kesehatan Lingkungan dan Pengendalian Penyakit.

Atas dasar ini pula, BTKLPP Kelas I Palembang dibebani tugas untuk melaksanakan surveilans epidemiologi, kajian dan penapisan teknologi, laboratorium rujukan, kendali mutu, kalibrasi, pendidikan dan pelatihan, pengembangan model dan teknologi tepat guna, kewaspadaan dini dan penanggulangan kejadian luar biasa (KLB) di bidang pemberantasan penyakit menular dan kesehatan lingkungan serta kesehatan matra. Selain melaksanakan tugasnya, BTKLPP Kelas I Palembang juga menjalankan fungsi sebagai berikut :

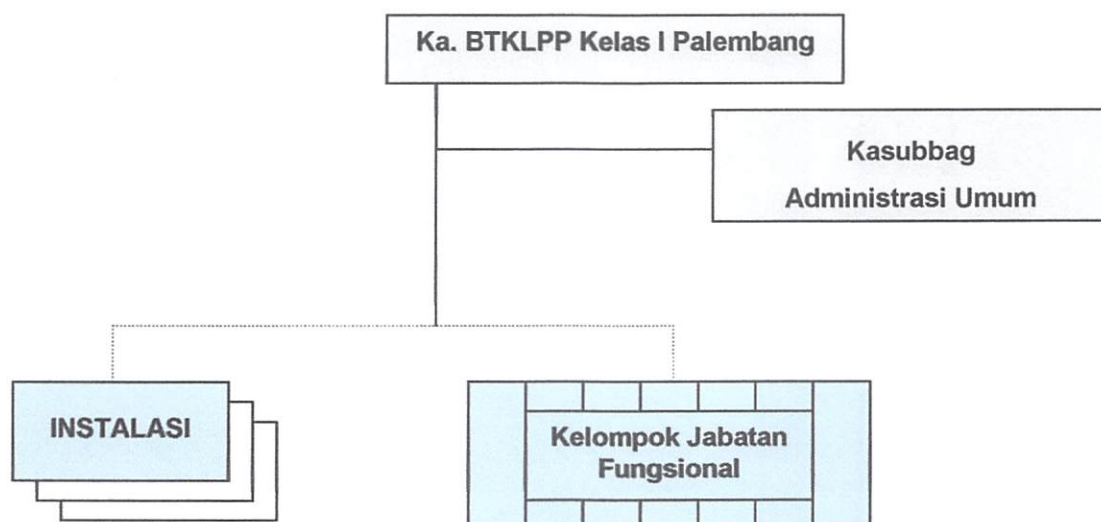
- a. Pelaksanaan surveilans epidemiologi.
- b. Pelaksanaan analisis dampak kesehatan lingkungan (ADKL).
- c. Pelaksanaan laboratorium rujukan.
- d. Pelaksanaan pengembangan model dan teknologi tepat guna.
- e. Pelaksanaan uji kendali mutu dan kalibrasi.
- f. Pelaksanaan penilaian dan respon cepat, kewaspadaan dini dan penanggulangan KLB/wabah dan bencana.
- g. Pelaksanaan surveilans faktor risiko penyakit tidak menular.
- h. Pelaksanaan pendidikan dan pelatihan.

- i. Pelaksanaan kajian dan pengembangan teknologi pemberantasan penyakit menular, kesehatan lingkungan dan kesehatan matra.
- j. Pengelolaan data dan sistem informasi.
- k. Pemantauan, evaluasi, dan pelaporan
- l. Pelaksanaan urusan administrasi UPT Bidang Teknik Kesehatan Lingkungan dan Pengendalian Penyakit.

Dalam rangka melaksanakan tugas dan fungsi tersebut, BTKLPP Kelas I Palembang mengoptimalkan dukungan dari Sub Bagian Administrasi Umum, Program Analisis Dampak Kesehatan Lingkungan, Program Surveilans Epidemiologi dan Program Pengembangan Teknologi Laboratorium serta beberapa instalasi yang terdiri dari Instalasi Pelayanan Teknis, Laboratorium Kimia Air, Laboratorium Biologi Lingkungan, Laboratorium Kimia udara, Instalasi Media dan Reagensia, Instalasi Pemeliharaan Mutu Peralatan dan Kalibrasi, Teknologi Tepat Guna, Pengendalian Penyakit Menular, Pengendalian Penyakit Tidak Menular, Entomologi dan Pengendalian Vektor, Instalasi Laboratorium Virologi.

2. Struktur Organisasi.

Struktur Organisasi dan Tata Kerja BTKLPP Kelas I Palembang ditetapkan dalam Peraturan Menteri Kesehatan Nomor 78 Tahun 2020 tentang Organisasi dan Tata Kerja Unit Pelaksana Teknis di Bidang Teknik Kesehatan Lingkungan dan Pengendalian Penyakit sebagai berikut :

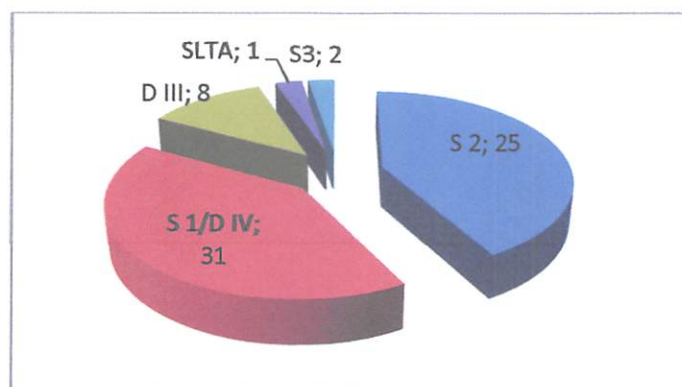


Gambar 1.1
Struktur Organisasi BTKLPP Kelas I Palembang

1.4 Sumber Daya Manusia

Jumlah Pegawai yang ada di BTKLPP Kelas I Palembang pada tahun 2021 adalah 67 orang ASN. Selain ASN ada 9 tenaga honorer terdiri dari 6 orang tenaga pramubakti dan 3 orang tenaga pengemudi. Selain ASN dan honorer terdapat 14 tenaga *outsourcing* yang terdiri dari 9 orang tenaga kontrak satpam dan 6 orang tenaga *cleaning service*.

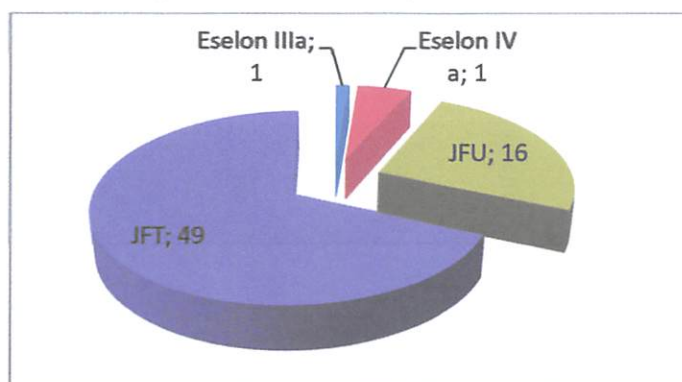
a. Grafik Distribusi Pegawai berdasarkan pendidikan



Gambar 1.2
Distribusi ASN berdasarkan Kelompok Pendidikan Tahun 2021

Jumlah pegawai berdasarkan kualifikasi pendidikan meliputi SLTA atau sederajat ada 1 orang, Diploma 3 sebanyak 8 orang, S1 sebanyak 31 orang, S2 sebanyak 25 orang, dan S3 ada 2 orang.

b. Grafik Distribusi Pegawai berdasarkan jabatan



Gambar 1.3
Distribusi PNS berdasarkan Jenis Jabatan Tahun 2021

Bila dilihat berdasarkan jenis jabatan, maka yang menduduki jabatan struktural sebanyak 2 orang atau 3%, jabatan fungsional teknis ada 30 orang atau 73%, dan jabatan pelaksana (non angka kredit) sebanyak 16 orang atau 25%.

1.5 Sistematika Penulisan

1. Bab I Pendahuluan

Pada bab ini disajikan latar belakang, yang berisi isu strategis Nasional, Kementerian Kesehatan, Organisasi dan daerah; Tugas Pokok dan Fungsi Organisasi; Struktur Organisasi; Sumber Daya Manusia, dan Sistematika Penulisan.

2. Bab II Perencanaan Kinerja

Bab ini menguraikan ringkasan/ikhtisar Perencanaan dan Perjanjian Kinerja BTKLPP Kelas I Palembang Tahun 2021.

3. Bab III Akuntabilitas Kinerja

a. Capaian Kinerja Organisasi

Sub bab ini menyajikan capaian kinerja organisasi untuk setiap pernyataan kinerja sasaran strategis organisasi sesuai dengan hasil pengukuran kinerja organisasi.

b. Realisasi Anggaran

Sub bab ini menguraikan tentang realisasi anggaran yang digunakan dan telah digunakan untuk mewujudkan kinerja organisasi sesuai dengan dokumen Perjanjian Kinerja

4. Bab IV Penutup

Bab ini menguraikan simpulan umum atas capaian kinerja organisasi serta langkah di masa mendatang yang akan dilakukan organisasi untuk meningkatkan kinerjanya.

BAB 2

PERENCANAAN KINERJA

2.1 Perencanaan Kinerja

Perencanaan kinerja merupakan suatu proses yang berorientasi pada hasil yang ingin dicapai selama kurun waktu satu sampai dengan lima tahun secara sistematis dan berkesinambungan dengan memperhitungkan potensi, peluang dan kendala yang ada atau yang mungkin timbul. Dalam sistem akuntabilitas kinerja instansi pemerintah (SAKIP) perencanaan kinerja instansi pemerintah terdiri atas tiga instrumen yaitu Rencana Strategis (Renstra) yang merupakan perencanaan 5 tahunan, Rencana Kerja (Renja), dan Perjanjian Kinerja (PK). Perencanaan 5 tahunan BTKLPP Kelas I Palembang tahun 2021 mengacu kepada dokumen Rencana Aksi Kegiatan (RAK) BTKLPP Kelas I Palembang Tahun 2020-2024 yang telah disusun pada bulan Desember 2019. Untuk Laporan Kinerja Tahun 2021 disusun berdasarkan indikator yang tertera pada RAK Revisi II BTKLPP Kelas I Palembang Tahun 2020-2024.

Rencana Aksi Kegiatan BTKLPP Kelas I Palembang mengacu pada RAP Program Pencegahan dan Pengendalian Penyakit Tahun 2020-2024 dengan indikator sebagai berikut:

Tabel 2.1
Target Kinerja berdasarkan Matrik Rencana Aksi Kegiatan Revisi
BTKLPP Kelas I Palembang Tahun 2020-2024

| No | Indikator Kinerja | Satuan Ukur | Target | | | | |
|----|--|-------------|--------|------|------|------|------|
| | | | 2020 | 2021 | 2022 | 2023 | 2024 |
| 1 | Jumlah surveilans faktor risiko dan penyakit berbasis laboratorium yang dilaksanakan | Laporan | 69 | 48 | 64 | 74 | 71 |
| 2 | Persentase rekomendasi hasil surveilans faktor risiko dan penyakit berbasis laboratorium yang dimanfaatkan | Porsentase | 25% | 50% | 75% | 85% | 100% |
| 3 | Persentase respon sinyal KLB/Bencana kurang dari 24 jam | Porsentase | 90% | 95% | 95% | 95% | 95% |
| 4 | Teknologi Tepat Guna yang dihasilkan | Jenis | 5 | 4 | 4 | 4 | 4 |
| 5 | Nilai kinerja anggaran | Nilai | 80 | 83 | 85 | 87 | 90 |
| 6 | Nilai Indikator Kinerja Pelaksanaan Anggaran | Nilai | 80 | 93 | 93 | 95 | 95 |
| 7 | Kinerja implementasi WBK satker | Nilai | 70 | 72 | 75 | 75 | 75 |
| 8 | Persentase Peningkatan kapasitas ASN sebanyak 20 JPL | Porsentase | 45% | 80% | 80% | 85% | 90% |

2.2 Perjanjian Kinerja

Perencanaan kinerja BTKLPP Kelas I Palembang tahun 2021 disusun dalam bentuk Rencana Kinerja Tahunan (RKT) tahun 2021. Dokumen ini menjelaskan rencana capaian kinerja BTKLPP Kelas I Palembang selama tahun 2021. RKT ini juga merupakan penjabaran dari sasaran dan program yang telah ditetapkan dalam Rencana Aksi Kegiatan BTKLPP Kelas I Palembang tahun 2020 – 2024.

Untuk menjamin terlaksananya Rencana Kinerja Tahunan 2021, maka selanjutnya disusun pula Perjanjian Kinerja 2021. Perjanjian Kinerja adalah lembar/dokumen yang berisikan penugasan dari pimpinan instansi yang lebih tinggi dalam hal ini Dirjen P2P Kemenkes. R.I. kepada pimpinan instansi yang lebih rendah yaitu BTKLPP Kelas I Palembang untuk melaksanakan program/kegiatan yang disertai dengan indikator kinerja.

Dengan adanya perjanjian kinerja ada ikatan kerja sehingga komitmen antara penerima dan pemberi amanah atas kinerja dilakukan evaluasi secara reguler berdasarkan tugas, fungsi, dan wewenang serta sumber daya yang tersedia. Pada awal tahun 2021, telah ditetapkan dan ditandatangani Perjanjian Kinerja (Penetapan Kinerja) BTKLPP Kelas I Palembang seperti yang tertera pada tabel berikut ini.

Tabel 2.2 Target Indikator Kinerja Tahun 2021

| No | Sasaran Strategis | Indikator Kinerja Output | Target |
|----|--|---|------------|
| 1 | Meningkatnya Pelayanan Surveilans dan Laboratorium Kesehatan Masyarakat | 1. Jumlah surveilans faktor risiko dan penyakit berbasis laboratorium yang dilaksanakan | 46 Laporan |
| | | 2. Persentase rekomendasi hasil surveilans faktor risiko dan penyakit berbasis laboratorium yang dimanfaatkan | 50% |
| | | 3. Persentase respon sinyal KLB/Bencana kurang dari 24 jam | 95% |
| | | 4. Teknologi Tepat Guna yang dihasilkan | 5 Jenis |
| 2 | Meningkatnya dukungan manajemen dan pelaksanaan tugas teknis lainnya pada Program Pencegahan dan Pengendalian Penyakit | 5. Nilai kinerja anggaran | 83 |
| | | 6. Nilai Indikator Kinerja Pelaksanaan Anggaran | 83 |
| | | 7. Kinerja implementasi WBK Satker | 75 |
| | | 8. Persentase Peningkatan kapasitas ASN sebanyak 20 JPL | 80% |

Pada Perjanjian Kinerja Balai Teknik Kesehatan Lingkungan dan Pengendalian Penyakit Kelas I Palembang Tahun 2021 menerima alokasi anggaran sebesar Rp. 31.514.844.000,- (Tiga puluh satu milyar lima ratus empat belas juta delapan ratus empat puluh empat ribu rupiah).

BAB 3

AKUNTABILITAS KINERJA

A. Capaian Kinerja

Dalam bagian sub bab capaian kinerja organisasi ini terdapat beberapa komponen yang dilakukan, analisis dilakukan dengan membandingkan target dan realisasi tahun ini, perbandingan capaian kinerja tahun 2021 dengan tahun sebelumnya, penyebab keberhasilan/kegagalan maupun peningkatan/penurunan capaian kinerja, hambatan dan alternatif solusi, ada tidaknya efisiensi penggunaan sumber daya serta program/kegiatan penunjang keberhasilan pencapaian kinerja. Dokumen Rencana Aksi Kegiatan BTKLPP Kelas I Palembang Tahun 2020 – 2024 rampung disusun pada akhir Bulan Desember 2019. Penyusunan Rencana Aksi Kegiatan BTKLPP Kelas I Palembang Tahun 2020 – 2024 berpedoman pada Rencana Aksi Program Direktorat Jenderal Pencegahan dan Pengendalian Penyakit.

Namun perlu dikemukakan di sini bahwa dokumen Rencana Aksi Kegiatan Revisi II BTKLPP Kelas I Palembang Tahun 2020 – 2024 rampung disusun pada awal Bulan September sesuai dengan arahan dari Ditjen Pencegahan dan Pengendalian Penyakit berdasarkan sinkron/inline dengan perencanaan di atasnya, Indikator RAK mengacu pada IKK, anggaran yang tersedia, dan sesuai dengan tupoksi.

Untuk selanjutnya, seluruh kegiatan dalam rangka pencapaian kinerja dilakukan berdasarkan dokumen Rencana Aksi Kegiatan Revisi II BTKLPP Kelas I Palembang 2020 – 2024. Perbandingan capaian kinerja tahun ini dengan tahun sebelumnya dapat dilakukan untuk beberapa indikator kinerja. Hal ini disebabkan indikator kinerja kegiatan pada Tahun Anggaran 2021 ada perubahan untuk indikator yang semula indikator prosentase tingkat kepatuhan penyampain laporan keuangan menjadi Indikator Kinerja Pelaksanaan Anggaran seperti yang tercantum di dalam Rencana Aksi Kegiatan Revisi II BTKLPP Kelas I Palembang Tahun 2020 – 2024 dan Rencana Kinerja Tahunan (RKT) Tahun 2021. Perubahan yang terjadi dalam Rencana Aksi Kegiatan Revisi II BTKLPP Kelas I Palembang Tahun 2020 – 2024 meliputi perubahan indikator, serta perubahan target.

Untuk selanjutnya, seluruh kegiatan dalam rangka pencapaian kinerja dilakukan berdasarkan Dokumen Rencana Aksi Kegiatan Revisi II BTKLPP Kelas I Palembang 2020 – 2024. Perbandingan capaian kinerja tahun ini dengan tahun sebelumnya dapat dilakukan untuk sebagian besar indikator kinerja output saja. Hal ini disebabkan indikator kinerja kegiatan pada Tahun Anggaran 2021 mengalami perubahan seperti

yang tercantum di dalam Rencana Aksi Kegiatan Revisi II BTKLPP Kelas I Palembang Tahun 2020–2024 dan Rencana Kinerja Tahunan (RKT) Tahun 2021.

Realisasi capaian kinerja tahun 2021 per setiap indikator dapat dilihat pada table berikut:

Tabel 3.1
Capaian kinerja indikator Tahun 2021

| No | Indikator | Target | Capaian | % |
|----|--|------------|---------|--------|
| 1 | Jumlah surveilans faktor risiko dan penyakit berbasis laboratorium yang dilaksanakan | 46 Laporan | 48 | 104,35 |
| 2 | Persentase rekomendasi hasil surveilans faktor risiko dan penyakit berbasis laboratorium yang dimanfaatkan | 50% | 55,76 | 111,52 |
| 3 | Persentase respon sinyal KLB/Bencana kurang dari 24 jam | 95% | 95% | 100,00 |
| 4 | Teknologi Tepat Guna yang dihasilkan | 5 Jenis | 5 | 100,00 |
| 5 | Nilai kinerja anggaran | 83 | 84,64 | 101,98 |
| 6 | Nilai Indikator Kinerja Pelaksanaan Anggaran | 83 | 90,54 | 109,08 |
| 7 | Kinerja implementasi WBK satker | 75 | 83,51 | 111,35 |
| 8 | Persentase Peningkatan kapasitas ASN sebanyak 20 JPL | 80% | 80% | 100,00 |

Untuk setiap pernyataan kinerja sasaran strategis tersebut dilakukan analisis capaian kinerja per setiap indikator selengkapnya dapat dijelaskan sebagai berikut :

1. Jumlah surveilans faktor risiko dan penyakit berbasis laboratorium yang dilaksanakan

1) Definisi Operasional

Kegiatan surveilans atau kajian/Survei faktor risiko kesehatan berbasis laboratorium baik surveilans epidemiologi, surveilans faktor risiko penyakit, kajian/survei penyakit dan faktor risiko kesehatan, pengembangan pengujian dan kendali mutu laboratorium oleh B/BTKLPP.

2) Cara Perhitungan

Jumlah kegiatan surveilans atau kajian/survei faktor risiko kesehatan berbasis laboratorium baik surveilans epidemiologi, surveilans faktor risiko kesehatan, kajian/Survei penyakit dan faktor risiko kesehatan, pengembangan pengujian dan kendali mutu laboratorium oleh B/BTKLPP selama 1 (satu) tahun.

3) Capaian indikator

Tahun 2021 capaian jumlah surveilans faktor risiko dan penyakit berbasis laboratorium yang dilaksanakan sebanyak 48 laporan atau sebesar 104,35% melebihi target yang telah ditetapkan.

a) Perbandingan target dan realisasi kinerja tahun 2021

Pada tahun 2021, jumlah surveilans faktor risiko dan penyakit berbasis laboratorium yang dilaksanakan sebanyak 48 laporan atau sebesar 104,35%. Hasil capaian indikator jumlah surveilans faktor risiko dan penyakit berbasis laboratorium yang dilaksanakan selengkapanya dapat dilihat pada tabel berikut ini.

Tabel 3.2
Jumlah surveilans faktor risiko dan penyakit berbasis laboratorium
yang dilaksanakan tahun 2021

| Sasaran Strategis | Indikator Kinerja | Satuan Ukur | Target | Realisasi | % Capaian |
|---|--|-------------|--------|-----------|-----------|
| Meningkatnya pelayanan surveilans dan laboratorium kesehatan masyarakat | Jumlah surveilans faktor risiko dan penyakit berbasis laboratorium yang dilaksanakan | Laporan | 46 | 58 | 104,35 |

Berdasarkan tabel diatas dapat diketahui bahwa realisasi kinerja Jumlah Surveilans Faktor Risiko dan Penyakit Berbasis Laboratorium yang dilaksanakan tahun 2021 melebihi target yang telah ditetapkan dengan persentase capaian sebesar 104,35%.

b) Perbandingan realisasi kinerja serta capaian kinerja tahun 2021 dengan tahun 2020 dan beberapa tahun terakhir

Berdasarkan hasil pengukuran capaian pada setiap indikator, maka dapat dianalisis tingkat kinerja yang telah dicapai pada tahun 2021 telah mencapai target. Perbandingan realisasi kinerja serta capaian kinerja tahun 2021 dengan tahun 2020 dapat dilihat pada tabel berikut :

Tabel 3.3
Perbandingan Realisasi Kinerja serta Capaian Kinerja Persentase
rekomendasi hasil surveilans faktor risiko dan penyakit berbasis
laboratorium yang dimanfaatkan Tahun 2021
dengan Tahun 2020

| No | Indikator Kinerja | Satuan Ukur | Realisasi | | | % Capaian | | |
|----|--|-------------|-----------|------|------|-----------|--------|--------|
| | | | 2019 | 2020 | 2021 | 2019 | 2020 | 2021 |
| 1 | Jumlah surveilans faktor risiko dan penyakit berbasis laboratorium yang dilaksanakan | Laporan | 69 | 87 | 48 | 121,05 | 126,08 | 104,35 |

Realisasi kinerja dan capaian kinerja jumlah surveilans faktor risiko dan penyakit berbasis laboratorium yang dilaksanakan tahun 2021 lebih kecil dibandingkan dengan realisasi tahun 2020 dan 2019, hal ini dikarenakan berbedanya jumlah kegiatan yang dilaksanakan. Pada tahun 2021, ada beberapa kegiatan yang tidak dapat dilaksanakan sehingga target kinerja mengalami perubahan dan di refocusing menjadi kegiatan penanganan pandemic Covid-19 di wilayah kerja BTKLPP Palembang.

c) Perbandingan realisasi kinerja sampai dengan tahun 2021 dengan Rencana Aksi Kegiatan tahun 2020-2024

Perbandingan realisasi kinerja jumlah surveilans faktor risiko dan penyakit berbasis laboratorium yang dilaksanakan pada tahun 2021 dengan Rencana Aksi Kegiatan Tahun 2020-2024 dapat dilihat pada tabel berikut

Tabel 3.4
Jumlah surveilans faktor risiko dan penyakit berbasis laboratorium yang
dilaksanakan pada Tahun 2021 dengan Rencana Aksi Kegiatan Tahun
2020-2024

| No | Indikator Kinerja | Capaian pada Tahun 2021 | | | Capaian Terhadap Target 2020-2024 (%) | |
|----|--|-------------------------|-----------|--------|---------------------------------------|-------|
| | | Target | Realisasi | % | Target | % |
| 1 | Jumlah surveilans faktor risiko dan penyakit berbasis laboratorium yang dilaksanakan | 46 | 48 | 104,35 | 379 | 53,82 |

Berdasarkan tabel diatas dapat diketahui bahwa jumlah surveilans faktor risiko dan penyakit berbasis laboratorium yang dilaksanakan pada tahun 2021 adalah sebesar 104,35% melebihi target yang telah ditetapkan. Capaian terhadap target RAK tahun 2020-2024 adalah sebesar 53,82% dari jumlah target 5 tahun kedepan.

d) Membandingkan realisasi kinerja tahun ini dengan standar Direktorat Jenderal Pencegahan dan Pengendalian Penyakit

Perbandingan indikator kinerja BTKLPP Kelas I Palembang terhadap indikator kinerja program Direktorat Jenderal Pencegahan dan Pengendalian Penyakit hanya dapat dibandingkan untuk beberapa indikator saja.

Target indikator kinerja Direktorat Jenderal P2P untuk Jumlah surveilans faktor risiko dan penyakit berbasis laboratorium yang dilaksanakan adalah sebesar 85 pada tahun 2021. Realisasi persentase rekomendasi hasil surveilans faktor risiko dan penyakit berbasis laboratorium yang dimanfaatkan adalah sebesar 48 kajian/laporan untuk mendukung tercapainya indikator kinerja pusat.

e) Perbandingan dengan Satker lain yang sejenis

Perbandingan target dan realisasi dengan Satuan Kerja lain yang sejenis yaitu perbandingan dengan BTKLPP Kelas I Batam, BTKLPP Kelas I Medan, dan BTKLPP Kelas I Manado. Perbandingan ini dilihat dari persentase realisasi capaian kinerja tahun 2021, sedangkan untuk perbandingan terhadap target tidak bisa dibandingkan karena setiap Satuan Kerja mempunyai target yang berbeda sesuai dengan wilayah kerja kegiatan dan juga anggaran yang berbeda untuk setiap kegiatan. Untuk perbandingan realisasi kinerja indikator jumlah surveilans faktor risiko dan penyakit berbasis laboratorium yang dilaksanakan dengan Satker lain dapat dilihat pada tabel berikut:

Tabel 3.5
Perbandingan jumlah surveilans faktor risiko dan penyakit berbasis laboratorium yang dilaksanakan dengan Satker Lain

| Indikator Kinerja | Realisasi (%) | | | | |
|--|----------------|------------|------------|--------------|-------------|
| | BTKL Palembang | BTKL Batam | BTKL Medan | BTKL Makasar | BTKL Manado |
| Jumlah surveilans faktor risiko dan penyakit berbasis laboratorium yang dilaksanakan | 104 | 102 | 116 | 105 | 100 |

Dari tabel diatas dapat diketahui bahwa perbandingan pencapaian indikator kinerja untuk jumlah surveilans faktor risiko dan penyakit berbasis laboratorium yang dilaksanakan, serta 4 Satker BTKLPP lain yaitu BTKLPP Medan, BTKLPP Batam, BTKLPP Makasar dan BTKLPP Manado pada tahun 2021, dimana target dari masing-masing Satker berbeda, mulai dari 20 – 51 laporan, dengan capaian realisasi mulai dari 100% – 116%. Target dari masing-masing Satker berbeda dikarenakan program kegiatan yang berbeda berdasarkan lokasi/wilayah kerja, terdapat perbedaan anggaran, tingkat keyakinan penanggung jawab program untuk dapat merealisasikan kegiatan tersebut dalam 1 tahun anggaran. Sedangkan BTKLPP Palembang menetapkan target berdasarkan target perencanaan.

f) Analisis penyebab keberhasilan / kegagalan atau peningkatan / penurunan kinerja serta alternatif solusi yang telah dilakukan

Bila dibandingkan dengan tahun 2021, target yang ditetapkan untuk pada indikator jumlah surveilans faktor risiko dan penyakit berbasis laboratorium yang dilaksanakan melebihi dari jumlah target yaitu 48 kajian/laporan dan telah terealisasi 104,35%.

Keberhasilan pelaksanaan di tahun 2021 ini dilakukan melalui kerjasama antara BTKLPP Kelas I Palembang dengan Dinas Kesehatan Provinsi Sumatera Selatan, Dinas Kesehatan Kota Palembang, Dinas Kesehatan Provinsi Kepulauan Bangka Belitung, Dinas Kesehatan Provinsi Bengkulu, Labkesda, Badan Standarisasi Nasional dan lembaga/instansi/laboratorium yang telah terakreditasi sehingga terealisasinya capaian indikator jumlah surveilans faktor risiko dan penyakit berbasis laboratorium yang dilaksanakan pada tahun 2021.

1) Masalah yang dihadapi

- i. Sulitnya koordinasi secara langsung dengan pihak terkait mengenai program kegiatan karena kendala pandemic Covid-19 dengan Dinas Kesehatan setempat dan selanjutnya harus melakukan koordinasi dengan lintas sektor yang terkait.
- ii. Hambatan yang dihadapi oleh Program ADKL pada saat penyusunan kajian adalah keterbatasan data dukung, baik data sekunder yang berasal dari Dinas Kesehatan Kota/Kabupaten maupun referensi pendukung lainnya yang relevan dengan kajian.
- iii. Adanya beberapa kegiatan yang dilaksanakan tidak sesuai dengan waktu yang telah direncanakan karena berhubungan dengan provider/pihak eksternal seperti adanya perubahan jadwal uji banding/uji profisiensi dan akreditasi laboratorium sehingga realisasi kegiatan hanya dapat dicapai pada akhir tahun.

2) Usul Pemecahan Masalah

i. Peningkatan Jejaring kerja dan kemitraan

Dengan adanya jejaring kerja dan kemitraan dengan Dinas Kesehatan Kabupaten/Kota di wilayah kerja diharapkan dapat membantu tersedianya dukungan data, baik yang berupa data sekunder maupun tersier. Hal ini akan sangat membantu kelancaran pelaksanaan kegiatan terutama pada kondisi tidak teralokasinya dana untuk survey awal.

Peningkatan koordinasi dengan memanfaatkan media komunikasi elektronika dan media social.

ii. Perencanaan

Dalam hal penyusunan perencanaan program kegiatan kajian sebaiknya didahului dengan kegiatan koordinasi ke wilayah terkait baik pemerintah maupun pihak lainnya guna menentukan waktu dan lokasi.

iii. Diseminasi Informasi

Hasil kajian diharapkan dapat di distribusikan melalui diseminasi informasi langsung atau tidak langsung sehingga bias ditindaklanjuti.

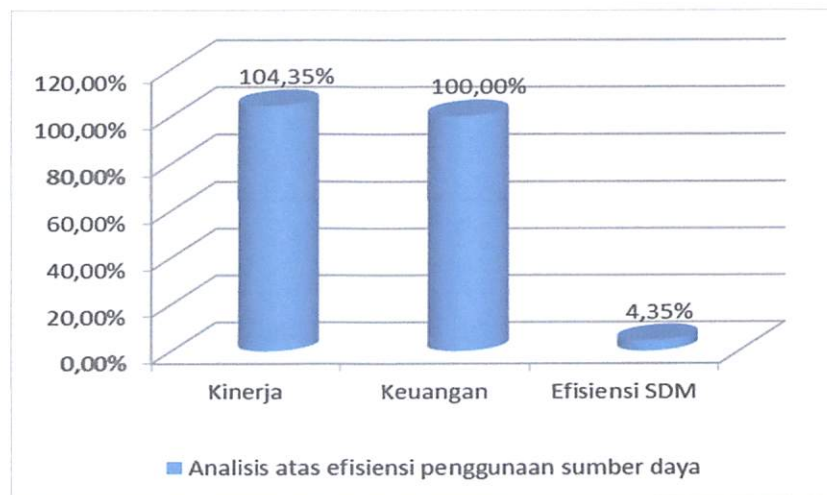
iv. Berkoordinasi dengan pihak penyelenggara uji profisiensi/ provider.

- v. Mengupayakan pelaksanaan kegiatan sesuai dengan waktu yang direncanakan dengan melakukan koordinasi terhadap pihak terkait dan memonitoring penggunaan anggaran sehingga sisa anggaran yang telah digunakan dapat dimaksimalkan penyerapannya

g) Analisis atas efisiensi penggunaan sumber daya

Untuk analisis atas efisiensi penggunaan sumber daya indikator jumlah surveilans faktor risiko dan penyakit berbasis laboratorium yang dilaksanakan sebagai berikut:

Pada tahun 2021 capaian kinerja sebesar 126,08% sedangkan realisasi anggaran sebesar 99,08%, pada indikator capaian ini terdapat efisiensi sebesar 4,35%. Pagu anggaran untuk pencapaian indikator ini adalah Rp 18.119.986.000,- dengan realisasi Rp 18.046.285.971,-.



Gambar 3.1

Analisis atas efisiensi sumber daya Jumlah surveilans faktor risiko dan penyakit berbasis laboratorium yang dilaksanakan tahun 2021

h) Analisis program/kegiatan yang menunjang keberhasilan ataupun kegagalan pencapaian kinerja

Keberhasilan kegiatan program pada tahun 2021 terlaksana akibat dukungan lintas program. Kerjasama lintas program melibatkan instalasi (keuangan, Instalasi laboratorium kimia air, Instalasi laboratorium kimia udara, Instalasi laboratorium biologi). Keberhasilan kegiatan program terlaksana dengan dukungan lintas sektor seperti Dinas kesehatan Provinsi/ Kab/Kota di wilayah kerja BTKLPP Kelas I Palembang, Pimpinan Pondok Pesantren, Kepala Desa/ Sekretaris Dusun Kegiatan

Penambangan Emas, Universitas Sriwijaya, Poltekkes Kemenkes Palembang, KKP Kelas II Palembang dan sebagainya.

jumlah surveilans faktor risiko dan penyakit berbasis laboratorium yang dilaksanakan yang diperoleh pada tahun 2021 ini adalah sebagai berikut:

1. Kegiatan Survei Penilaian Penularan Filariasis dan Kecacingan (Transmission Assessment Survey / TAS) di Kabupaten OKI pada tanggal 28 Februari – 10 Maret 2021
2. Kegiatan Survei Penilaian Penularan Filariasis dan Kecacingan (Transmission Assessment Survey / TAS) di Kabupaten PALI pada tanggal 28 Februari – 10 Maret 2021
3. Kegiatan Pre Assesment Penilaian Malaria di Kabupaten Musi Rawas Provinsi Sumatera Selatan pada tanggal 16-19 Maret 2021
4. Kegiatan Survei Penilaian Penularan Filariasis dan Kecacingan (Transmission Assessment Survey / TAS) di Kabupaten Kaur pada tanggal 19 Maret - 2 April 2021
5. Kegiatan Survei Penilaian Penularan Filariasis dan Kecacingan (Transmission Assessment Survey / TAS) di Kabupaten Bengkulu Utara pada tanggal 22 Maret – 3 April 2021
6. Kegiatan Kajian Penemuan Kasus dan Pemantauan Pengobatan TB di Tempat Khusus (Lembaga Pemasyarakatan Kelas II A dan Ponpes) di Kota Lubuk Linggau pada tanggal 07-11 September 2021
7. Kegiatan Kajian Penemuan Kasus dan Pemantauan Pengobatan TB di Tempat Khusus (Lembaga Pemasyarakatan Kelas II A dan Ponpes) di Kota Bengkulu pada tanggal 13-17 September 2021
8. Kegiatan dalam rangka sistem kewaspadaan dini dan penanggulangan kasus KLB Zoonosis (Kasus Gigitan Hewan Penular Rabies) di Kabupaten Bangka Tengah pada tanggal 22-25 September 2021
9. Kegiatan Survei Evaluasi Kecacingan di Kabupaten Banyuasin pada tanggal 11-16 Oktober 2021
10. Kegiatan Survei Evaluasi Kecacingan di Kabupaten Ogan Ilir pada tanggal 25-30 Oktober 2021
11. Kegiatan Survei Penilaian Penularan Filariasis dan Kecacingan (Survei Evaluasi Darah Jari/Pre TAS) di Kabupaten Bangka Barat Propinsi Bangka Belitung pada tanggal 8-13 November 2021

12. Kegiatan Kewaspadaan Dini Verifikasi Rumor Zoonosis (GHPR) di Kabupaten Ogan Komering Ilir (OKI) pada tanggal 17-19 November 2021
13. Kegiatan dalam rangka Surveilans Penyakit Arbovirolosis (pengambilan Sampel Serum Arbovirolosis) di Kabupaten Banyuasin (Puskesmas Sukajadi dan Petaling) pada tanggal 2-3 Desember 2021
14. Kegiatan pengambilan Sampel Serum Arbovirolosis di wilayah kerja Kota Palembang pada tanggal 9-10 Desember 2021 (Puskesmas OPI, Sematang Borang, Kertapati)
15. Kegiatan dalam rangka Sistem Kewaspadaan Dini dan penanggulangan Kasus KLB Zoonosis (Kasus Gigitan Hewan Penular Rabies) di Kabupaten Muara Enim pada tanggal 15-18 Desember 2021
16. Laporan Kegiatan Pelaksanaan Akreditasi Laboratorium ISO/IEC 17025:2017 Tahun 2021
17. Laporan Kegiatan Survei Rodent Penyebab Leptospirosis di Kota Palembang Tahun 2021
18. Laporan Surveilans Vektor DBD Berbasis Laboratorium di Kelurahan Marga Rahayu Kecamatan Lubuk Linggau Selatan II Wilayah Kerja Puskesmas Simpang Priuk Kota Lubuk Linggau
19. Laporan Surveilans Vektor DBD Berbasis Laboratorium di Kelurahan Bangun Rejo Kecamatan Pagaram Utara Wilayah Kerja Puskesmas Gunung Dempo Kota Pagaram.
20. Laporan Survei Penyebab Leptospirosis di Perumahan Tiga Putri Kelurahan Tanah Mas Kecamatan Talang Kelapa Wilayah Kerja Puskesmas Sukajadi Kabupaten Banyuasin.
21. Laporan surveilans faktor risiko penyakit berpotensi indoor air quality di Kabupaten Ogan Ilir Tahun 2021
22. Laporan surveilans faktor risiko penyakit berpotensi udara ambient di Kabupaten Ogan Ilir Tahun 2021
23. Laporan surveilans faktor risiko penyakit terkait makanan di Kabupaten Ogan Ilir Tahun 2021
24. Laporan surveilans faktor risiko penyakit berpotensi air minum isi ulang di Kabupaten OKU Tahun 2021
25. Laporan surveilans faktor risiko penyakit terkait makanan di Kabupaten OKU Tahun 2021

26. Laporan surveilans faktor risiko penyakit berpotensi udara ambient di Kabupaten OKUS Tahun 2021
27. Laporan surveilans faktor risiko penyakit terkait makanan di Kabupaten OKUS Tahun 2021
28. Laporan surveilans faktor risiko penyakit berpotensi air minum isi ulang di Kabupaten OKUT Tahun 2021
29. Laporan surveilans faktor risiko penyakit terkait makanan di Kabupaten OKUT Tahun 2021
30. Laporan surveilans faktor risiko penyakit berpotensi air minum isi ulang di Kabupaten OKI Tahun 2021
31. Laporan surveilans faktor risiko penyakit berpotensi udara ambient di Kabupaten OKI Tahun 2021
32. Laporan Investigasi pada situasi khusus pemeriksaan Kesehatan pada situasi khusus dan bencana berpotensi KLB/Wabah dan SKD Wilker BTKL di Kabupaten Ogan Komering Ilir Tahun 2021
33. Laporan surveilans faktor risiko penyakit berpotensi air minum isi ulang di Kabupaten Musi Banyuasin Tahun 2021
34. Laporan surveilans faktor risiko penyakit berpotensi indoor air quality di Kabupaten Musi Banyuasin Tahun 2021
35. Laporan surveilans faktor risiko penyakit berpotensi udara ambient di Kabupaten Musi Banyuasin Tahun 2021
36. Laporan surveilans faktor risiko penyakit berpotensi air bersih (Pondok Pesantren) di Kabupaten PALI Tahun 2021
37. Laporan surveilans faktor risiko penyakit berpotensi indoor air quality di Kabupaten PALI Tahun 2021
38. Laporan surveilans faktor risiko penyakit terkait makanan di Kabupaten PALI Tahun 2021
39. Laporan surveilans faktor risiko penyakit berpotensi air bersih (Pondok Pesantren) di Kabupaten Empat Lawang Tahun 2021
40. Laporan surveilans faktor risiko penyakit berpotensi air bersih (Pondok Pesantren) di Kabupaten Musi Rawas Utara Tahun 2021
41. Laporan surveilans faktor risiko penyakit berpotensi air minum isi ulang di Kabupaten Bangka Tahun 2021
42. Laporan surveilans faktor risiko penyakit berpotensi indoor air quality di Kabupaten Bangka Selatan Tahun 2021

43. Laporan surveilans faktor risiko penyakit berpotensi air bersih (Pondok Pesantren) di Kota Palembang Tahun 2021
44. Laporan surveilans faktor risiko penyakit berpotensi air minum isi ulang di Kota Palembang Puskesmas Alang-Alang Lebar Tahun 2021
45. Laporan Kajian Pasif Semester I Air Bersih
46. Laporan Kajian Pasif Semester I Air Minum
47. Laporan Kajian Pasif Semester II Air Bersih
48. Laporan Kajian Pasif Semester II Air Minum
49. Laporan surveilans faktor risiko penyakit PD3I di Kabupaten Ogan Ilir

2. Persentase rekomendasi hasil surveilans faktor risiko dan penyakit berbasis laboratorium yang dimanfaatkan

1) Definisi Operasional

Rekomendasi hasil kegiatan surveilans atau kajian/Survei faktor risiko kesehatan berbasis laboratorium baik surveilans epidemiologi, surveilans faktor risiko penyakit, kajian/survei penyakit dan faktor risiko penyakit, pengembangan pengujian dan kendali mutu laboratorium oleh B/BTKLPP yang ditindaklanjuti/dilaksanakan oleh B/BTKLPP dan stakeholder terkait dalam periode 3 tahun terakhir.

2) Cara Perhitungan

$$(A/B) * 100\%$$

A = Jumlah rekomendasi hasil kegiatan surveilans atau kajian/survei faktor risiko kesehatan berbasis laboratorium baik surveilans epidemiologi, surveilans faktor risiko kesehatan, kajian/Survei penyakit dan faktor risiko kesehatan, pengembangan pengujian dan kendali mutu laboratorium oleh B/BTKLPP yang dilaksanakan/ditindaklanjuti oleh B/BTKLPP dan stakeholder terkait sampai dengan 3 tahun sejak rekomendasi dikeluarkan.

B = Jumlah rekomendasi hasil kegiatan surveilans atau kajian/survei faktor risiko kesehatan berbasis laboratorium baik surveilans epidemiologi, surveilans faktor risiko kesehatan, kajian/Survei penyakit dan faktor risiko kesehatan, pengembangan pengujian dan kendali mutu laboratorium oleh B/BTKLPP yang disampaikan kepada stakeholder terkait selama 3 (tiga) tahun terakhir

3) Capaian indikator

Tahun 2021 capaian persentase rekomendasi hasil surveilans faktor risiko dan penyakit berbasis laboratorium yang dimanfaatkan adalah sebesar 111,52% melebihi target yang ditetapkan.

a) Perbandingan target dan realisasi kinerja tahun 2021

Pada tahun 2021, persentase rekomendasi hasil surveilans faktor risiko dan penyakit berbasis laboratorium yang dimanfaatkan dalam pencapaian sebesar 111,52%. Hasil capaian indikator persentase rekomendasi hasil surveilans faktor risiko dan penyakit berbasis laboratorium yang dimanfaatkan selengkapnya dapat dilihat pada tabel berikut ini.

Tabel 3.6
Persentase rekomendasi hasil surveilans faktor risiko dan penyakit berbasis laboratorium yang dimanfaatkan Tahun 2021

| Sasaran Strategis | Indikator Kinerja | Target | Realisasi | % Capaian |
|---|--|--------|-----------|-----------|
| Meningkatnya pelayanan surveilans dan laboratorium kesehatan masyarakat | Persentase rekomendasi hasil surveilans faktor risiko dan penyakit berbasis laboratorium yang dimanfaatkan | 50% | 55,76% | 111,52 |

Berdasarkan tabel diatas dapat diketahui bahwa realisasi persentase rekomendasi hasil surveilans faktor risiko dan penyakit berbasis laboratorium yang dimanfaatkan pada tahun 2021 melebihi target yang telah ditetapkan dengan persentase capaian sebesar 111,52%. Persentase capaian diperoleh dari realisasi rekomendasi yang telah dimanfaatkan berjumlah 29 rekomendasi.

b) Perbandingan realisasi kinerja serta capaian kinerja tahun 2021 dengan tahun 2020 dan beberapa tahun terakhir

Berdasarkan hasil pengukuran capaian pada setiap indikator, maka dapat dianalisis tingkat kinerja yang telah dicapai pada tahun 2020 telah mencapai target. Perbandingan realisasi kinerja serta capaian kinerja tahun 2021 dengan tahun 2020 dapat dilihat pada tabel berikut :

Tabel 3.7
Perbandingan Realisasi Kinerja serta Capaian Kinerja Persentase rekomendasi hasil surveilans faktor risiko dan penyakit berbasis laboratorium yang dimanfaatkan Tahun 2021 dengan Tahun 2020

| No | Indikator Kinerja | Satuan Ukur | Realisasi | | % Capaian | |
|----|--|-------------|-----------|-------|-----------|--------|
| | | | 2020 | 2021 | 2020 | 2021 |
| 1 | Persentase rekomendasi hasil surveilans faktor risiko dan penyakit berbasis laboratorium yang dimanfaatkan | % | 33 | 55,76 | 133,32 | 111,52 |

Realisasi kinerja dan capaian kinerja persentase rekomendasi hasil surveilans faktor risiko dan penyakit berbasis laboratorium yang dimanfaatkan Tahun 2021 dibandingkan dengan tahun 2020 dan tidak dapat dibandingkan dengan tahun 2019 dikarenakan pada tahun 2019 tidak adanya indikator tersebut.

c) Perbandingan realisasi kinerja sampai dengan tahun 2021 dengan Rencana Aksi Kegiatan tahun 2020-2024

Perbandingan realisasi kinerja persentase rekomendasi hasil surveilans faktor risiko dan penyakit berbasis laboratorium yang dimanfaatkan pada tahun 2021 dengan Rencana Aksi Kegiatan Tahun 2020-2024 dapat dilihat pada tabel berikut

Tabel 3.8
Persentase rekomendasi hasil surveilans faktor risiko dan penyakit berbasis laboratorium yang dimanfaatkan pada Tahun 2021 dengan Rencana Aksi Kegiatan Tahun 2020-2024

| No | Indikator Kinerja | Capaian pada Tahun 2021 | | | Capaian Terhadap Target 2020-2024 (%) | |
|----|--|-------------------------|-----------|--------|---------------------------------------|--------|
| | | Target | Realisasi | % | Target | % |
| 1 | Persentase rekomendasi hasil surveilans faktor risiko dan penyakit berbasis laboratorium yang dimanfaatkan | 50% | 55,76% | 111,52 | 100% | 55,76% |

Berdasarkan tabel diatas dapat diketahui bahwa persentase rekomendasi hasil surveilans faktor risiko dan penyakit berbasis laboratorium yang dimanfaatkan pada tahun 2020/2021 adalah sebesar 111,52% melebihi target yang telah ditetapkan. Capaian terhadap target RAK tahun 2020-2024 adalah sebesar 55,76% dari jumlah target 5 tahun kedepan.

d) Membandingkan realisasi kinerja tahun ini dengan standar Direktorat Jenderal Pencegahan dan Pengendalian Penyakit

Perbandingan indikator kinerja BTKLPP Kelas I Palembang terhadap indikator kinerja program Direktorat Jenderal Pencegahan dan Pengendalian Penyakit hanya dapat dibandingkan untuk beberapa indikator saja.

Target indikator kinerja Direktorat Jenderal P2P untuk Persentase rekomendasi hasil surveilans faktor risiko dan penyakit berbasis laboratorium yang dimanfaatkan adalah sebesar 85 persen pada tahun 2021. Realisasi persentase rekomendasi hasil surveilans faktor risiko dan penyakit berbasis laboratorium yang dimanfaatkan adalah sebesar 55,76% persen untuk mendukung tercapainya indikator kinerja pusat.

e) Perbandingan dengan Satker lain yang sejenis

Perbandingan target dan realisasi dengan Satuan Kerja lain yang sejenis yaitu perbandingan dengan BTKLPP Kelas I Batam, BTKLPP Kelas I Medan, BTKLPP Kelas I Makassar, dan BTKLPP Kelas I Manado. Perbandingan ini dilihat dari persentase realisasi capaian kinerja tahun 2021, sedangkan untuk perbandingan terhadap target tidak bisa dibandingkan karena setiap Satuan Kerja mempunyai target yang berbeda sesuai dengan wilayah kerja kegiatan dan juga anggaran yang berbeda untuk setiap kegiatan. Untuk perbandingan realisasi kinerja indikator persentase rekomendasi hasil surveilans faktor risiko dan penyakit berbasis laboratorium yang dimanfaatkan dengan Satker lain dapat dilihat pada tabel berikut:

Tabel 3.9
Perbandingan persentase rekomendasi hasil surveilans faktor risiko dan penyakit berbasis laboratorium yang dimanfaatkan dengan Satker Lain

| Indikator Kinerja | Realisasi (%) | | | | |
|--|----------------|------------|------------|--------------|-------------|
| | BTKL Palembang | BTKL Batam | BTKL Medan | BTKL Makasar | BTKL Manado |
| Persentase rekomendasi hasil surveilans faktor risiko dan penyakit berbasis laboratorium yang dimanfaatkan | 111 | 92 | 120 | 124 | 67 |

Dari tabel diatas dapat diketahui bahwa perbandingan pencapaian indikator kinerja untuk persentase rekomendasi hasil surveilans faktor risiko dan penyakit berbasis laboratorium yang dimanfaatkan dengan Satker BTKLPP lain yaitu BTKLPP Medan, BTKLPP Batam, BTKPP Makasar, dan BTKLPP Manado pada tahun 2020/21, dimana target dari masing-masing Satker adalah sebesar 50% kecuali BTKLPP Batam yang mempunyai target 39%, dengan capaian realisasi antara 67% – 124%. Target dari masing-masing Satker pada tahun 2021 ini sama yaitu sebesar 50% dikarenakan sudah ketentuan dari pusat dengan melihat banyaknya kegiatan yang telah dilaksanakan dalam 3 (tiga) tahun terakhir ini sehingga hal ini dapat dijadikan rekomendasi.

f) Analisis penyebab keberhasilan / kegagalan atau peningkatan / penurunan kinerja serta alternatif solusi yang telah dilakukan

Tercapainya capaian presentase rekomendasi hasil surveilans faktor risiko dan penyakit berbasis laboratorium yang dimanfaatkan pada tahun 2021 tidak lepas dari hasil koordinasi BTKLPP Kelas I Palembang dengan Dinas Kesehatan yang berada di wilayah kerja BTKLPP Kelas I Palembang, Badan Standarisasi Nasional, dan lembaga/instansi/laboratorium yang telah terakreditasi.

1) Masalah yang dihadapi

Belum adanya program khusus yang dianggarkan untuk pemantauan implementasi rekomendasi.

2) Usul Pemecahan Masalah

Mengusulkan adanya program khusus untuk kegiatan pemantauan implementasi rekomendasi pada tahun berikutnya.

- Kemenkes RI Nomor Surat : PV.04.01/3/7457/2021 tanggal 28 Desember 2021
2. Rekomendasi hasil Survei Penilaian Penularan Filariasis di Kabupaten Ogan Komering Ilir dari Dirjen P2P Kemenkes RI Nomor Surat : PV.04.01/3/7456/2021 tanggal 28 Desember 2021
 3. Rekomendasi hasil Survei Penilaian Penularan Filariasis di Kabupaten KAUR dari Dirjen P2P Kemenkes RI Nomor Surat : PV.04.01/3/7458/2021 tanggal 28 Desember 2021
 4. Rekomendasi hasil kegiatan Survei Evaluasi Pasca POMP Filariasis *Transmission Assessment Survey* (TAS) di Kabupaten Bengkulu Utara, PALI, Ogan Komering Ilir, KAUR dari BTKLPP Kelas I Palembang Nomor Surat : PV.04.01/2/651/2021 tanggal 09 April 2021.
 5. Rekomendasi hasil Assesment Malaria di Kabupaten Musi Rawas
 6. Rekomendasi Hasil Kegiatan TAS 2 Filariasis di Kabupaten Ogan Ilir
 7. Rekomendasi Hasil Desinfo Kegiatan TAS di Propinsi Sumatera Selatan
 8. Rekomendasi Kegiatan Desinfo Kajian Penemuan Kasus dan Pemantauan Pengobatan TB di Tempat Khusus
 9. Rekomendasi hasil Pertemuan Penguatan surveilans S3A
 10. Rekomendasi Laporan Rekomendasi Tindak Lanjut Hasil Surveilans Perilaku DBD berbasis Laboratorium di Kota Lubuk Linggau
 11. Rekomendasi Laporan Rekomendasi Tindak Lanjut Hasil Surveilans Perilaku DBD berbasis Laboratorium di Kota Pagar Alam
 12. Rekomendasi Laporan Rekomendasi Tindak Lanjut Kegiatan Uji Banding Laboratorium Penguji dan Kalibrasi Tahun 2021
 13. Rekomendasi Kegiatan surveilans faktor risiko penyakit berpotensi indoor air quality di Kabupaten Ogan Ilir.
 14. Rekomendasi Kegiatan surveilans faktor risiko penyakit berpotensi udara ambient di Kabupaten Ogan Ilir.
 15. Rekomendasi Kegiatan surveilans faktor risiko penyakit berpotensi Air Minum isi ulang di Kabupaten OKI.
 16. Rekomendasi Kegiatan surveilans faktor risiko penyakit berpotensi Udara Ambient di Kabupaten OKI.
 17. Rekomendasi Kegiatan surveilans Pada Situasi Khusus di Kabupaten OKI.

18. Rekomendasi Kegiatan surveilans faktor risiko penyakit berpotensi Air Minum isi ulang di Kabupaten Musi Banyuasin.
19. Rekomendasi Kegiatan surveilans faktor risiko penyakit berpotensi Indoor Air Quality di Kabupaten Musi Banyuasin.
20. Rekomendasi Kegiatan surveilans faktor risiko penyakit berpotensi Udara Ambient di Kabupaten Musi Banyuasin.
21. Rekomendasi Kegiatan surveilans faktor risiko penyakit berpotensi Air Bersih (Pondok Pesantren) di Kabupaten PALI.
22. Rekomendasi Kegiatan surveilans faktor risiko penyakit berpotensi Indoor Air Quality di Kabupaten PALI.
23. Rekomendasi Kegiatan surveilans faktor risiko penyakit berpotensi KLB terkait Makanan di Kabupaten PALI.
24. Rekomendasi Kegiatan surveilans faktor risiko penyakit berpotensi Air Bersih (Pondok Pesantren) di Kabupaten Empat Lawang.
25. Rekomendasi Kegiatan surveilans faktor risiko penyakit berpotensi Air Bersih (Pondok Pesantren) di Kabupaten Musi Rawas.
26. Rekomendasi Kegiatan surveilans faktor risiko penyakit berpotensi Air Bersih (Pondok Pesantren) di Kabupaten Musi Rawas Utara.
27. Rekomendasi Kegiatan surveilans faktor risiko penyakit berpotensi udara ambient di Kabupaten OKI.
28. Rekomendasi Kegiatan surveilans faktor risiko penyakit berpotensi udara ambient di Kabupaten Bangka.

3. Persentase respon sinyal KLB/Bencana kurang dari 24 jam

1) Definisi Operasional

Respon sinyal Kewaspadaan dini (SKD) Kejadian Luar Biasa (KLB) dan bencana yang diterima oleh B/BTKLPP di wilayah layanannya < dari 24 jam dalam 1 (satu) tahun. Respons berupa komunikasi, rencana PE/Investigasi, lap penerimaan specimen.

2) Cara Perhitungan

$$\left(\frac{A}{B}\right) \times 100\%$$

A = Jumlah Sinyal SKD KLB/Bencana yang direspon oleh B/BTKLPP < 24 jam dalam 1 (satu) tahun

B = Jumlah Sinyal SKD KLB/Bencana yang diterima oleh B/BTKLPP dalam 1 (satu) tahun

3) Capaian indikator

Tahun 2021 capaian indikator persentase respon sinyal KLB/Bencana kurang dari 24 jam adalah sebesar 100%, capaian tahun ini sama jika dibandingkan capaian 3 tahun kebelakang, hal ini sejalan sejalan dengan target tahun 2021.

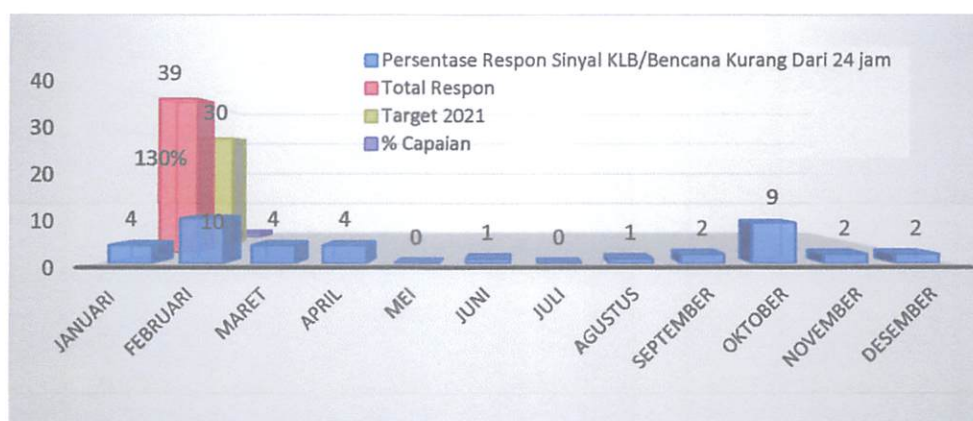
a) Perbandingan target dan realisasi kinerja tahun 2021

Setelah dilakukan perhitungan, maka pencapaian indikator kinerja untuk respon sinyal SKD KLB/bencana dan wabah di wilayah layanan BTKLPP Kelas I Palembang pada tahun 2021 adalah sebesar 100% (39 kejadian) dari 95% target capaian yang harus dilaksanakan. Gambaran capaian indikator selengkapnya dapat dilihat pada tabel berikut ini.

Tabel 3.10
Persentase Respon Sinyal KLB/ Bencana Kurang dari 24 Jam
Tahun 2021

| Sasaran Strategis | Indikator Kinerja | Target | Realisasi | % Capaian |
|---|--|--------|-----------|-----------|
| Meningkatnya Pelayanan Surveilans dan Laboratorium Kesehatan Masyarakat | Persentase Respon Sinyal KLB/ Bencana Kurang Dari 24 Jam | 95% | 95% | 100 |

Pada tahun 2021 telah dilakukan penilaian dan respon cepat KLB sebanyak 39 kejadian dengan target 30 kejadian atau dengan kata lain mencapai 130%. Sementara respon yang dilakukan dapat direalisasikan sesuai dengan yang telah ditargetkan (95%) sehingga realisasi capaian tahun 2021 adalah sebesar 130%. Apabila dibandingkan dengan tahun 2020 BTKLPP Kelas I Palembang telah melakukan respon cepat KLB, bencana sebanyak 25 kali dari 15 target kejadian (166,6%). Ada peningkatan target dan pencapaian yang melampaui target pada tahun 2021 sehingga secara persentase terlihat dibawah pencapaian tahun 2020. Hal ini menunjukkan bahwa BTKLPP Kelas I Palembang mempunyai kinerja tanggap darurat dan berhasil melakukan fasilitasi secara maksimal di wilayah layanan.



Gambar 3.3
Distribusi Persentase Respon Sinyal KLB/ Bencana Kurang Dari 24 Jam Tahun 2021

b) Perbandingan realisasi kinerja serta capaian kinerja tahun 2021 dengan tahun 2019/20 dan beberapa tahun terakhir

Berdasarkan hasil pengukuran capaian pada setiap indikator, maka dapat dianalisis tingkat kinerja yang telah dicapai pada tahun 2021 telah mencapai target. Realisasi tahun 2021 mengalami kenaikan jika dilihat dari banyaknya kejadian namun bila dilihat dari persentase capaian maka capaian tahun 2021 sama dengan tahun sebelumnya. Perbandingan realisasi kinerja serta capaian kinerja tahun 2021 dengan tahun 2020 dapat dilihat pada tabel berikut :

Tabel 3.11
Perbandingan realisasi kinerja dan capaian Persentase Respon Sinyal KLB/ Bencana Kurang dari 24 Jam tahun 2021 dengan tahun 2020

| Indikator Kinerja | Satuan Ukur | Realisasi | | % Capaian | |
|--|-------------|-----------|------|-----------|------|
| | | 2020 | 2021 | 2020 | 2021 |
| Respon Sinyal KLB/Bencana kurang dari 24 jam | Persentase | 90 | 95 | 100 | 100 |

Sedangkan untuk perbandingan realisasi kinerja serta capaian kinerja tahun 2021 dengan beberapa tahun terakhir dapat dilihat pada tabel berikut:

Tabel 3.12
Perbandingan realisasi kinerja dan capaian Persentase Respon Sinyal KLB/ Bencana Kurang dari 24 Jam tahun 2021 dengan beberapa tahun terakhir

| Indikator Kinerja | Realisasi | | | | % Capaian | | | |
|--|-----------|------|------|------|-----------|------|------|------|
| | 2018 | 2019 | 2020 | 2021 | 2018 | 2019 | 2020 | 2021 |
| Respon Sinyal KLB/Bencana kurang dari 24 jam | 100 | 101 | 100 | 100 | 100 | 101 | 100 | 100 |

c) Perbandingan realisasi kinerja sampai dengan tahun 2021 dengan Rencana Aksi Kegiatan tahun 2020-2024

Perbandingan Realisasi Kinerja sampai dengan Tahun 2021 dengan Rencana Aksi Kegiatan Tahun 2020-2024 dapat dilihat pada tabel dibawah ini :

Tabel 3.13
Perbandingan realisasi kinerja sampai dengan Tahun 2021 dengan Rencana Aksi Kegiatan Tahun 2020-2024

| No | Indikator Kinerja | Capaian sampai dengan Tahun 2021 | | | Capaian Terhadap Target 2020-2024 (%) | |
|----|--|----------------------------------|-----------|-----|---------------------------------------|-----|
| | | Target | Realisasi | % | Target | % |
| 1 | Persentase Respon Sinyal KLB/ Bencana Kurang Dari 24 Jam | 95% | 95 | 100 | 95 | 100 |

Berdasarkan tabel diatas dapat dijelaskan bahwa Persentase Respon Sinyal KLB/ Bencana Kurang Dari 24 Jam di wilayah layanan BTKL sampai dengan tahun 2021 adalah sebesar 100% sesuai dengan target yang telah ditetapkan. Capaian terhadap target RAK tahun 2020-2024 adalah sebesar 100% dari jumlah target pada 3 tahun terakhir.

d) Membandingkan realisasi kinerja tahun ini dengan standar Direktorat Jenderal Pencegahan dan Pengendalian Penyakit

Perbandingan indikator kinerja BTKLPP Kelas I Palembang terhadap indikator kinerja program Direktorat Jenderal Pencegahan dan Pengendalian Penyakit hanya dapat dibandingkan untuk beberapa indikator saja.

Target indikator kinerja Direktorat Jenderal P2P untuk Persentase Respon Sinyal KLB/ Bencana kurang dari 24 Jam adalah sebesar 90 persen pada tahun 2021. Realisasi Persentase Respon Sinyal KLB/ Bencana Kurang Dari 24 Jam di wilayah layanan BTKL Kelas I Palembang adalah sebesar 100 persen untuk mendukung tercapainya indikator kinerja pusat.

e) Perbandingan dengan Satker lain yang sejenis

Perbandingan target dan realisasi dengan Satuan Kerja lain yang sejenis yaitu perbandingan dengan BTKLPP Kelas I Batam, BTKLPP Kelas I Medan, BTKLPP Kelas I Makassar, dan BTKLPP Kelas I Batam. Perbandingan ini dilihat dari persentase realisasi capaian kinerja tahun 2021, sedangkan untuk target Satuan Kerja adalah sama karena target ini sudah ketentuan dari pusat dengan tujuan agar semua respon sinyal KLB dapat segera ditindaklanjuti oleh masing-masing Satuan Kerja sesuai dengan wilayah masing-masing. Untuk perbandingan realisasi kinerja indikator persentase respon sinyal KLB/Bencana kurang dari 24 jam dengan Satker lain dapat dilihat pada tabel berikut:

Tabel 3.14
Perbandingan persentase respon sinyal KLB/Bencana
kurang dari 24 jam dengan Satker Lain

| Indikator Kinerja | Realisasi (%) | | | | |
|--|-------------------|---------------|---------------|------------------|----------------|
| | BTKL Palembang | BTKL Batam | BTKL Medan | BTKL Makassar | BTKL Manado |
| Respon Sinyal KLB/Bencana kurang dari 24 jam | 100 | 105 | 105 | 100 | 105 |

Dari tabel diatas dapat diketahui bahwa perbandingan pencapaian indikator kinerja untuk persentase respon sinyal KLB/Bencana kurang dari 24 jam, serta dengan Satker BTKLPP lain yaitu BTKLPP Medan, BTKLPP Batam, BTKLPP Makassar, dan BTKLPP Manado pada tahun 2021, dimana target dari masing-masing Satker adalah sebesar 95%, dengan capaian realisasi antara 100% – 105%. Target dari masing-masing Satker pada tahun 2021 ini sama yaitu sebesar 90%, hal ini dikarenakan dengan semakin tingginya target yang akan dicapai diharapkan dapat dengan cepat juga melakukan respon terhadap kejadian yang dilaporkan.

f) Analisis penyebab keberhasilan / kegagalan atau peningkatan / penurunan kinerja serta alternatif solusi yang telah dilakukan

Keberhasilan capaian kinerja indikator persentase respon Sinyal Kewaspadaan Dini (SKD), KLB dan bencana di wilayah layanan BTKL dikarenakan BTKLPP Kelas I Palembang selalu berhasil melakukan fasilitasi secara maksimal di wilayah layanan.

1. Masalah yang Dihadapi

Selama pelaksanaan kegiatan untuk pencapaian indikator persentase respon cepat sinyal KLB, bencana, dan wabah kurang dari 24 jam di wilayah layanan tidak ditemui permasalahan yang berarti. Indikator kinerja ini merupakan indikator yang realisasinya tidak diharapkan meningkat, hal ini dikarenakan indikator ini berhubungan dengan masalah KLB/wabah.

2. Usul Pemecahan Masalah

Pada perencanaan tahun anggaran mendatang tetap harus menganggarkan kegiatan ini dan mengedepankan prinsip efektivitas dan efisiensi dalam penggunaan anggaran.

g) Analisis atas efisiensi penggunaan sumber daya

Untuk analisis atas efisiensi penggunaan sumber daya indikator Persentase Respon Sinyal KLB/ Bencana Kurang dari 24 Jam sebagai berikut:

Pada tahun 2021 capaian kinerja sebesar 100% sedangkan realisasi anggaran sebesar 99,78%, pada indikator capaian ini terdapat efisiensi sebesar 11,74%. Pagu anggaran untuk pencapaian indikator ini adalah Rp 630.900.000,- dengan realisasi Rp 629.496.680,-.



Gambar 3.4
Analisis atas efisiensi sumber daya Persentase Respon Sinyal KLB/
Bencana Kurang dari 24 Jam tahun 2021

h) Analisis program/kegiatan yang menunjang keberhasilan ataupun kegagalan pencapaian kinerja

Berbagai upaya pencapaian indikator kinerja respon Signal SKD, KLB dan bencana di wilayah layanan telah dilakukan sepanjang tahun 2021. Adapun upaya yang telah dilaksanakan terdiri dari :

1. Kegiatan dalam rangka pengambilan swab dan penyelidikan epidemiologi penanganan pandemi Covid-19 di KPP Pratama Palembang Seberang Ulu Kota Palembang pada tanggal 18 Januari 2021
2. Kegiatan Tracing dan pengambilan swab test dalam rangka penanganan pandemi Covid-19 di PT. PLN UIP Sumbagsel - Kota Palembang pada tanggal 18-19 Januari 2021
3. Kegiatan dalam rangka pengambilan swab dan penyelidikan epidemiologi penanganan pandemi Covid-19 di Kabupaten Muara Enim pada tanggal 20-23 Januari 2021
4. Kegiatan dalam rangka pengambilan swab dan penyelidikan epidemiologi penanganan pandemi Covid-19 di Kota Lubuk Linggau pada tanggal 26-29 Januari 2021
5. Kegiatan dalam rangka pengambilan swab dan penyelidikan epidemiologi penanganan pandemi Covid-19 di Kabupaten OKUT pada tanggal 2-5 Februari 2021

6. Kegiatan dalam rangka pengambilan swab dan penyelidikan epidemiologi penanganan pandemi Covid-19 di Kabupaten OKUS pada tanggal 2-5 Februari 2021
7. Kegiatan kewaspadaan dini dan penanggulangan KLB zoonosis di Kabupaten Ogan Komering Ulu (OKU) pada tanggal 3-6 Februari 2021
8. Kegiatan dalam rangka pengambilan swab dan penyelidikan epidemiologi penanganan pandemi Covid-19 di RSUD Sungai Lilin Kabupaten Musi Banyuasin pada tanggal 09-12 Februari 2021
9. Kegiatan dalam rangka pengambilan swab dan penyelidikan epidemiologi penanganan pandemi Covid-19 di Kabupaten Banyuasin pada tanggal 09-11 Februari 2021
10. Kegiatan dalam rangka pengambilan swab dan penyelidikan epidemiologi penanganan pandemi Covid-19 di Kota Prabumulih pada tanggal 09-12 Februari 2021
11. Kegiatan dalam rangka pengambilan swab dan penyelidikan epidemiologi penanganan pandemi Covid-19 di Kabupaten Banyuasin pada tanggal 19 Februari 2021
12. Kegiatan kewaspadaan dini dan penanggulangan KLB zoonosis di Kota Lubuk Linggau pada tanggal 17-20 Februari 2021
13. Kegiatan dalam rangka verifikasi rumor suspek Tetanus di Kabupaten Empat Lawang pada tanggal 17-20 Februari 2021
14. Kegiatan kewaspadaan dini dan penanggulangan KLB zoonosis di Kabupaten Empat Lawang pada tanggal 17-20 Februari 2021
15. Kegiatan dalam rangka pengambilan swab dan penyelidikan epidemiologi penanganan pandemi Covid-19 di Kantor Pajak Kota Palembang pada tanggal 8 Maret 2021
16. Kegiatan dalam rangka pengambilan swab dan penyelidikan epidemiologi penanganan pandemi Covid-19 di Kabupaten Ogan Ilir pada tanggal 9-10 Maret 2021
17. Kegiatan dalam rangka pengambilan swab dan penyelidikan epidemiologi penanganan pandemi Covid-19 di Fakultas Kedokteran Unsri Palembang pada tanggal 15 Maret 2021
18. Kegiatan dalam rangka pengambilan swab dan penyelidikan epidemiologi penanganan pandemi Covid-19 di Kota Palembang (UIN Raden Fatah Palembang) pada tanggal 18 Maret 2021

19. Kegiatan dalam rangka kewaspadaan dini dan penanggulangan KLB zoonosis di Kabupaten Kepahiang pada tanggal 7-10 April 2021
20. Kegiatan dalam rangka pengambilan swab dan penyelidikan epidemiologi penanganan pandemi Covid-19 di Kanwil Kemenag Provinsi Sumatera Selatan pada tanggal 19-20 April 2021
21. Kegiatan dalam rangka pengambilan swab dan penyelidikan epidemiologi penanganan pandemi Covid-19 di Puskesmas Sukajadi Kabupaten Banyuasin pada tanggal 16 April 2021
22. Kegiatan dalam rangka verifikasi rumor/ penyelidikan epidemiologi kasus GHPR di Kota Prabumulih pada tanggal 21-24 April 2021
23. Verifikasi Rumor/Penyelidikan Epidemiologi Kasus Gigitan Hewan Penular Rabies (GHPR) di Kabupaten OKU Timur pada tanggal 02-05 Juni 2021
24. Verifikasi Rumor/Penyelidikan Epidemiologi Kasus Gigitan Hewan Penular Rabies (GHPR) di Kabupaten Musi Rawas Utara pada tanggal 04-07 Agustus 2021
25. Kegiatan dalam rangka pengambilan swab dan penyelidikan epidemiologi penanganan pandemi Covid-19 di Universitas Sriwijaya Inderalaya pada tanggal 8-10 September 2021
26. Kegiatan dalam rangka verifikasi rumor Influenza Like Illness (ILI) di Kabupaten Bangka Barat pada tanggal 22-25 September 2021
27. Kegiatan dalam rangka verifikasi rumor Influenza Like Illness (ILI) di Kabupaten Musi Banyuasin pada tanggal 29 September-02 Oktober 2021
28. Kegiatan dalam rangka pengambilan swab dan penyelidikan epidemiologi penanganan pandemi Covid-19 di Kabupaten PALI (Kecamatan Penukal Utara) pada tanggal 29 September -02 Oktober 2021
29. Kegiatan dalam rangka pengambilan swab dan penyelidikan epidemiologi penanganan pandemi Covid-19 di Kabupaten Ogan Ilir pada tanggal 6-8 Oktober 2021
30. Kegiatan dalam rangka pengambilan swab dan penyelidikan epidemiologi penanganan pandemi Covid-19 di Kabupaten Muara Enim pada tanggal 5-8 Oktober 2021

31. Kegiatan dalam Rangka Verifikasi Rumor Kasus Difteri dan Penyelidikan Epidemiologi di Puskesmas Gandus Kota Palembang pada tanggal 7-8 Oktober 2021
32. Kegiatan dalam rangka pengambilan swab dan penyelidikan epidemiologi penanganan pandemi Covid-19 di Kabupaten Musi Banyuasin pada tanggal 13-16 Oktober 2021
33. Kegiatan dalam Rangka Verifikasi Rumor Kasus Difteri dan Penyelidikan Epidemiologi di Kabupaten Bangka pada tanggal 20-23 Oktober 2021
34. Kegiatan dalam Rangka Verifikasi Rumor kasus AFP dan Penyelidikan Epidemiologi di Kabupaten Bangka pada tanggal 20-23 Oktober 2021
35. Kegiatan dalam rangka verifikasi rumor Influenza Like Illness (ILI) di Kabupaten OKU Timur pada tanggal 27 - 30 Oktober 2021
36. Kegiatan dalam Rangka Verifikasi Rumor Kasus Difteri dan Penyelidikan Epidemiologi di Kabupaten Ogan Ilir pada tanggal 15-16 November 2021
37. Kegiatan dalam rangka pengambilan swab dan penyelidikan epidemiologi penanganan pandemi Covid-19 di Kabupaten OKI pada tanggal 17-19 November 2021
38. Kegiatan dalam rangka pengambilan swab dan penyelidikan epidemiologi penanganan pandemi Covid-19 di Kabupaten Lahat pada tanggal 8-11 Desember 2021
39. Kegiatan dalam rangka pengambilan swab dan penyelidikan epidemiologi penanganan pandemi Covid-19 di Kota Pagar Alam pada tanggal 15-18 Desember 2021.

4. Teknologi Tepat Guna yang dihasilkan

1) Definisi Operasional

Kegiatan Penyiapan, rancang bangun, Uji Coba Skala Lab, Uji Coba skala Lapangan untuk TTG baru, pada tahun yang sama juga melakukan Sosialisasi pada masyarakat untuk jenis TTG yang dihasilkan tahun sebelumnya.

2) Cara Perhitungan

Jumlah teknologi tepat guna (TTG) baru yang dihasilkan dalam kurun waktu satu tahun berdasarkan hasil kajian atau hasil surveilans.

3) Capaian indikator

Tahun 2021 capaian indikator teknologi tepat guna yang dihasilkan adalah sebesar 100% sesuai dengan target yang telah ditetapkan.

a) Perbandingan target dan realisasi kinerja tahun 2021

Pada tahun 2021, jumlah teknologi tepat guna yang ditargetkan adalah 5 jenis dan berhasil dibuat oleh BTKLPP Kelas I Palembang dalam pencapaian indikator kinerjanya sebesar 100%. Hasil capaian indikator Teknologi Tepat Guna yang dihasilkan selengkapnya dapat dilihat pada tabel berikut ini.

Tabel 3.15
Teknologi Tepat Guna yang dihasilkan Tahun 2021

| Sasaran Strategis | Indikator Kinerja | Target | Realisasi | % Capaian |
|---|--------------------------------------|--------|-----------|-----------|
| Meningkatnya Pelayanan Surveilans dan Laboratorium Kesehatan Masyarakat | Teknologi Tepat Guna yang dihasilkan | 5 | 5 | 100 |

Berdasarkan tabel diatas dapat diketahui bahwa realisasi teknologi tepat guna yang dihasilkan tahun 2021 mencapai target yang telah ditetapkan dengan persentase capaian sebesar 100%.

b) Perbandingan realisasi kinerja serta capaian kinerja tahun 2021 dengan tahun 2020 dan beberapa tahun terakhir

Pada tahun 2021 teknologi tepat guna yang dihasilkan memenuhi target sebesar 100%, sama halnya dengan teknologi tepat guna yang dihasilkan pada tahun 2019 juga mencapai 100% sedangkan pada tahun 2018 jumlah TTG yang dihasilkan tidak mencapai target yang ditetapkan, dari 4 alat yang ditargetkan hanya 3 yang terealisasi (75%).

Tabel 3.16
Perbandingan realisasi kinerja serta capaian kinerja teknologi tepat guna yang dihasilkan Tahun 2021 dengan Tahun 2020

| No | Indikator Kinerja | Satuan Ukur | Realisasi | | % Capaian | |
|----|--------------------------------------|-------------|-----------|------|-----------|------|
| | | | 2020 | 2021 | 2020 | 2021 |
| 1 | Teknologi Tepat Guna yang dihasilkan | Jenis | 5 | 5 | 100 | 100 |

Sedangkan perbandingan realisasi kinerja jumlah teknologi tepat guna bidang P2P yang dihasilkan beberapa tahun terakhir dapat dilihat pada tabel berikut:

Tabel 3.17
Perbandingan realisasi kinerja serta capaian teknologi tepat guna dihasilkan Tahun 2021 dengan beberapa tahun terakhir

| Indikator Kinerja | Realisasi | | | | Capaian (%) | | | |
|--------------------------------------|-----------|------|------|------|-------------|------|------|------|
| | 2018 | 2019 | 2020 | 2021 | 2018 | 2019 | 2020 | 2021 |
| Teknologi Tepat Guna yang dihasilkan | 4 | 4 | 5 | 5 | 75 | 100 | 100 | 100 |

Dari table diatas dapat diketahui bahwa realisasi capaian teknologi tepat guna yang dihasilkan dari tahun 2018-2021 rata-rata mencapai target yang ditetapkan dengan capaian sebesar 100%. Hanya pada tahun 2018 realisasi capaian tidak sesuai dengan target yang ditetapkan. Perbandingan realisasi kinerja tahun 2018 – 2021 dapat dilihat pada gambar berikut:



Gambar 3.5
Perbandingan Realisasi Teknologi Tepat Guna yang dihasilkan Tahun 2018 - Tahun 2021

c) Perbandingan realisasi kinerja sampai dengan tahun 2021 dengan Rencana Aksi Kegiatan tahun 2020-2024

Perbandingan Realisasi Kinerja sampai dengan Tahun 2021 dengan Rencana Aksi Kegiatan Tahun 2020-2024 dapat dilihat pada tabel dibawah ini :

Tabel 3.18
Perbandingan Realisasi Kinerja sampai dengan Tahun 2021 dengan
Rencana Aksi Kegiatan Tahun 2020-2024

| No | Indikator Kinerja | Capaian sampai dengan Tahun 2021 | | | Capaian Terhadap Target 2020-2024 (%) | |
|----|--------------------------------------|----------------------------------|-----------|-----|---------------------------------------|-------|
| | | Target | Realisasi | % | Target | % |
| 1 | Teknologi Tepat Guna yang dihasilkan | 5 | 5 | 100 | 21 | 42,86 |

Berdasarkan tabel diatas dapat dijelaskan sebagai berikut :

Teknologi Tepat Guna yang dihasilkan sampai dengan tahun 2021 adalah sebesar 100% sesuai dengan target yang telah ditetapkan. Capaian terhadap target RAK tahun 2020-2024 adalah sebesar 42,86% dari jumlah target pada tahun kedua Rencana Aksi Kegiatan.

d) Perbandingan dengan Satker lain yang sejenis

Perbandingan target dan realisasi dengan Satuan Kerja lain yang sejenis yaitu perbandingan dengan BTKLPP Kelas I Batam, BTKLPP Kelas I Makassar, BTKLPP Kelas I Manado, dan BTKLPP Kelas I Medan. Perbandingan ini dilihat dari persentase realisasi capaian kinerja tahun 2021, sedangkan untuk perbandingan terhadap target tidak bisa dibandingkan karena setiap Satuan Kerja mempunyai target yang berbeda sesuai dengan wilayah kerja kegiatan dan juga anggaran yang berbeda untuk setiap kegiatan. Untuk perbandingan realisasi kinerja indikator Teknologi Tepat Guna yang dihasilkan dapat dilihat pada tabel berikut:

Tabel 3.19
Perbandingan Teknologi Tepat Guna yang dihasilkan dengan Satker Lain

| Indikator Kinerja | Realisasi (%) | | | | |
|--------------------------------------|----------------|------------|------------|---------------|-------------|
| | BTKL Palembang | BTKL Batam | BTKL Medan | BTKL Makassar | BTKL Manado |
| Teknologi Tepat Guna yang dihasilkan | 100 | 100 | 167 | 100 | 100 |

Berdasarkan tabel diatas terlihat bahwa realisasi kinerja BTKLPP Kelas I Palembang dibandingkan dengan Satker lain telah sesuai dengan target yang ditetapkan, sedangkan realisasi capaian untuk beberapa satker antara 100-167%.

e) Analisis penyebab keberhasilan / kegagalan atau peningkatan / penurunan kinerja serta alternatif solusi yang telah dilakukan

Teknologi tepat guna yang dihasilkan pada tahun 2020 ini telah sesuai dengan target yang ditetapkan.

1) Masalah yang Dihadapi

Pada indikator teknologi tepat guna tidak terdapat hambatan yang signifikan, namun pada saat dilapangan ditemukan beberapa kendala yaitu sulitnya mencari referensi alat/ bahan ataupun teknologi pemecahan masalah yang sesuai dengan desain TTG yang akan dibuat, keterbatasan pengetahuan dalam merancang desain atau prototype yang akan dibuat. Terdapat kendala dalam uji coba alat TTG di lapangan karena masih meningkatnya kasus COVID-19 sehingga uji coba alat sedikit terhambat.

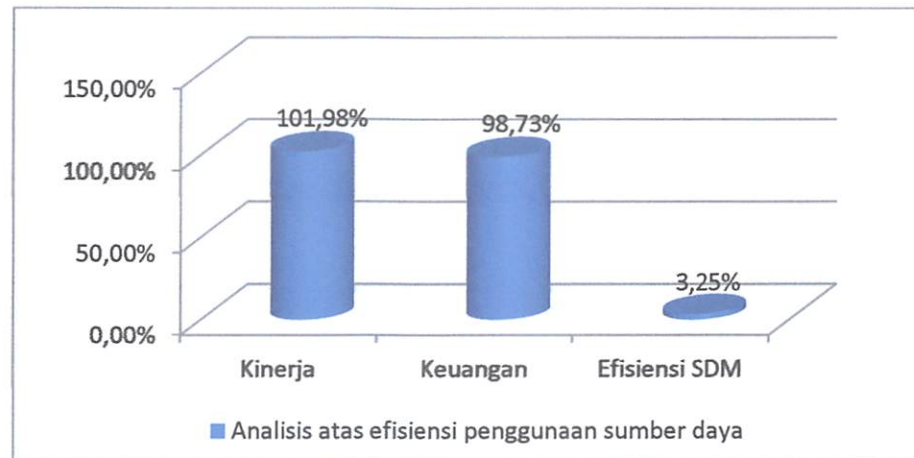
2) Usul Pemecahan Masalah

- i. Penyusunan perencanaan kegiatan pengembangan model dan teknologi tepat guna oleh Instalasi Teknologi Tepat Guna BTKLPP Kelas I Palembang harus disesuaikan dengan Petunjuk Perencanaan.
- ii. Mengusulkan pelatihan untuk kegiatan pengembangan model atau teknologi tepat guna.
- iii. Meninjau ulang/ mencari alternatif lokasi lain yang memungkinkan untuk dilakukannya uji coba alat TTG.

f) Analisis atas efisiensi penggunaan sumber daya

Untuk analisis atas efisiensi penggunaan sumber daya indikator Teknologi Tepat Guna yang dihasilkan sebagai berikut:

Pada tahun 2021 capaian kinerja sebesar 100% sedangkan realisasi anggaran sebesar 80,19%, pada indikator capaian ini terdapat efisiensi sebesar 19,81%. Pagu anggaran untuk pencapaian indikator ini adalah Rp 96.170.000,- dengan realisasi Rp 77.121.148,-.



Gambar 3.6
Analisis atas efisiensi sumber daya Teknologi Tepat Guna
yang dihasilkan tahun 2021

g) Analisis program/kegiatan yang menunjang keberhasilan ataupun kegagalan pencapaian kinerja

Keberhasilan kegiatan terlaksana dengan dukungan lintas sektor seperti Dinas kesehatan Provinsi/ Kab/Kota di wilayah kerja BTKLPP Kelas I Palembang, dan Instansi Pendidikan.

Pada tahun 2021 teknologi tepat guna yang telah dirancang, dibuat dan atau dikembangkan dengan capaian 100% dengan jenis sebagai berikut :

1. DR'Hygiene untuk Penanggulangan Hepatitis
2. Alat Penjernih Air
3. Air Purifier (TTG Pengendalian Kualitas Udara Ruang)
4. Filter Sekam (TTG Pengolahan Tingkat Kekeruhan Air dengan menggunakan arang sekam)
5. TTG Pengusir Serangga

5. Nilai Kinerja Anggaran

1) Definisi Operasional

Capaian Keluaran Kegiatan diukur dari realisasi Volume Keluaran (RVK) dan realisasi volume keluaran kegiatan (RIKK) dengan menggunakan formula rata geometrik

2) Cara Perhitungan

$$\text{Nilai kinerja anggaran} = \frac{\text{realisasi Volume kegiatan}}{\text{target volume kegiatan}} \times \frac{\text{realisasi indikator kegiatan}}{\text{target indikator kegiatan}}$$

3) Capaian indicator

Capaian indikator nilai kinerja anggaran tahun 2021 adalah sebesar 101,98%, melebihi target yang sudah ditetapkan.

a) Perbandingan target dan realisasi kinerja tahun 2021

Selama tahun 2021, dari target sebesar 83 dari indikator nilai kinerja anggaran dapat dinilai dari volume capaian keluaran (output) di EMonev DJA yang dilakukan input ke dalam aplikasi secara bulanan. Adapun capaian volume output yang dihasilkan adalah capaian output dari output dukungan manajemen dan pelaksanaan tugas teknis lainnya pada program pencegahan dan pengendalian penyakit dan dukungan pelayanan surveilans dan laboratorium kesehatan masyarakat untuk pencegahan dan pengendalian penyakit. Hasil capaian kinerja pada indikator nilai kinerja anggaran selama tahun 2021 selengkapnya dapat dilihat pada Tabel 3.38 berikut ini.

Tabel 3.20
Nilai Kinerja Anggaran Tahun 2021

| Sasaran Strategis | Indikator Kinerja | Target | Realisasi | % Capaian |
|---|------------------------|--------|-----------|-----------|
| Meningkatnya Pelayanan Surveilans dan Laboratorium Kesehatan Masyarakat | Nilai Kinerja Anggaran | 83 | 84,64 | 101,98 |

Berdasarkan tabel diatas dapat diketahui bahwa realisasi nilai kinerja anggaran tahun 2021 telah sesuai dengan target yang telah ditetapkan dengan persentase capaian sebesar 101,98%.

b) Perbandingan realisasi kinerja serta capaian kinerja tahun 2021 dengan tahun 2020 dan beberapa tahun terakhir

Untuk indikator nilai kinerja anggaran merupakan indikator yang baru dimasukkan ke dalam Rencana Aksi Kegiatan (RAK) tahun 2020-2024. Nilai kinerja anggaran ini merupakan nilai kinerja rata-rata yang diambil dari kinerja EMonev DJA setiap bulan dan diakumulasi sampai dengan akhir tahun dengan melihat capaian volume output kegiatan. Untuk volume output pada saat perencanaan beberapa tahun terakhir mengalami beberapa perubahan kegiatan sehingga volume output keluaran juga

mengalami perubahan. Karena indikator ini merupakan indikator yang selalu dikerjakan setiap tahun maka perbandingan tahun 2021 masih dapat dibandingkan dengan tahun 2021 dan beberapa tahun terakhir. Adapun perbandingan realisasi indikator nilai kinerja anggaran dengan beberapa tahun terakhir dapat dilihat pada tabel berikut :

Tabel 3.21
Nilai Kinerja Anggaran Tahun 2021 dan beberapa tahun terakhir

| Indikator Kinerja | Realisasi | | | | Capaian (%) | | | |
|------------------------|-----------|-------|------|-------|-------------|------|--------|--------|
| | 2018 | 2019 | 2020 | 2021 | 2018 | 2019 | 2020 | 2021 |
| Nilai Kinerja Anggaran | 85,32 | 87,63 | 88,1 | 84,64 | - | - | 110,13 | 101,98 |

Realisasi capaian indikator nilai kinerja anggaran pada tahun 2021 dibandingkan dengan 3 tahun terakhir mengalami penurunan sedangkan hal ini dikarenakan adanya perbedaan pagu anggaran dan kegiatan. Adapun perbandingannya dapat dilihat pada gambar berikut:



Gambar 3.7
Perbandingan Nilai Kinerja Anggaran Tahun 2018 – 2021

c) Perbandingan realisasi kinerja sampai dengan tahun 2021 dengan Rencana Aksi Kegiatan tahun 2020-2024

Perbandingan Realisasi Kinerja sampai dengan Tahun 2021 dengan Rencana Aksi Kegiatan Tahun 2020-2024 dapat dilihat pada tabel dibawah ini :

Tabel 3.22
Perbandingan Realisasi Kinerja sampai dengan Tahun 2021 dengan
Rencana Aksi Kegiatan Tahun 2020-2024

| No | Indikator Kinerja | Capaian sampai dengan Tahun 2021 | | | Capaian Terhadap Target 2020-2024 (%) | |
|----|------------------------|----------------------------------|-----------|--------|---------------------------------------|-------|
| | | Target | Realisasi | % | Target | % |
| 1 | Nilai Kinerja Anggaran | 83 | 84,64 | 101,98 | 90 | 95,91 |

Berdasarkan tabel diatas dapat dijelaskan sebagai berikut :

Nilai kinerja anggaran sampai dengan tahun 2021 adalah sebesar 101,98% sesuai dengan target yang telah ditetapkan. Capaian terhadap target RAK tahun 2020-2024 adalah sebesar 95,91% dari jumlah target pada tahun pertama Rencana Aksi Kegiatan.

d) Membandingkan realisasi kinerja tahun ini dengan standar Direktorat Jenderal Pencegahan dan Pengendalian Penyakit

Perbandingan indikator kinerja BTKLPP Kelas I Palembang terhadap indikator kinerja program Direktorat Jenderal Pencegahan dan Pengendalian Penyakit hanya dapat dibandingkan untuk beberapa indikator saja.

Target indikator kinerja Direktorat Jenderal P2P untuk Nilai Kinerja Anggaran adalah sebesar 88 pada tahun 2021. Realisasi Nilai Kinerja Anggaran adalah sebesar 84,64 persen untuk mendukung tercapainya indikator kinerja pusat.

e) Perbandingan dengan Satker lain yang sejenis

Perbandingan target dan realisasi dengan Satuan Kerja lain yang sejenis yaitu perbandingan dengan BTKLPP Kelas I Batam, BTKLPP Kelas I Medan, BTKLPP Kelas I Makassar, dan BTKLPP Kelas I Manado. Perbandingan ini dilihat dari persentase realisasi capaian kinerja tahun 2021, sedangkan untuk perbandingan terhadap target tidak bisa dibandingkan karena setiap Satuan Kerja mempunyai target yang berbeda sesuai dengan jumlah anggaran dan volume output yang ditargetkan. Untuk perbandingan realisasi kinerja indikator nilai kinerja anggaran yang dihasilkan dapat dilihat pada tabel berikut:

Tabel 3.23
Perbandingan indikator nilai kinerja anggaran dengan Satker Lain

| Indikator Kinerja | Realisasi (%) | | | | |
|------------------------|-------------------|---------------|---------------|-----------------|----------------|
| | BTKL Palembang | BTKL Batam | BTKL Medan | BTKL Makasar | BTKL Manado |
| Nilai Kinerja Anggaran | 102 | 104 | 115 | 110 | 105 |

Dari tabel diatas dapat diketahui bahwa perbandingan pencapaian indikator kinerja untuk nilai kinerja anggaran, serta 4 Satker BTKLPP lain yaitu BTKLPP Medan, BTKLPP Batam, BTKLPP Makasar, dan BTKLPP Manado pada tahun 2021, dimana target dari masing-masing Satker adalah sebesar 83, dengan capaian realisasi antara 102% – 110%. Target dari masing-masing Satker pada tahun 2021 ini sama yaitu sebesar 83, dimana nilai kinerja anggaran ini dapat tercapai sesuai target apabila Satker dapat memenuhi capaian volume output yang di targetkan pada aplikasi SMART DJA.

f) Analisis penyebab keberhasilan / kegagalan atau peningkatan / penurunan kinerja serta alternatif solusi yang telah dilakukan

Kinerja anggaran adalah capaian kinerja atas penggunaan anggaran yang tertuang dalam dokumen anggaran. Dimana kondisi yang akan dicapai dari suatu kegiatan dalam rangka pencapaian sasaran program yang mencerminkan berfungsinya keluaran (output) kegiatan tersebut. Keluaran (Output) kegiatan adalah produk akhir berupa laporan/jasa yang dihasilkan untuk mencapai sasaran kegiatan.

1) Masalah yang Dihadapi

Pencapaian nilai kinerja anggaran dilakukan dengan melihat besarnya realisasi volume output dan realisasi keuangan sehingga bila suatu kegiatan hanya mempunyai 1 (satu) output maka baru akan dicapai pada akhir kegiatan atau akhir tahun anggaran. Begitupun dengan kegiatan yang sifatnya kontinyu yang dilakukan setiap bulan, hal ini juga akan mempengaruhi. Sementara pada awal kegiatan untuk menentukan volume output serta cara perhitungannya juga masih belum ada aturan yang mengikat sehingga persepsi ini mengakibatkan adanya perbedaan cara pencapaian kinerja. Adanya pandemi Covid-19 ini juga mengakibatkan beberapa kegiatan tidak dapat

dilaksanakan sehingga diperlukan beberapa kali revisi terhadap anggaran yang mengakibatkan tidak maksimalnya pencapaian realisasi anggaran.

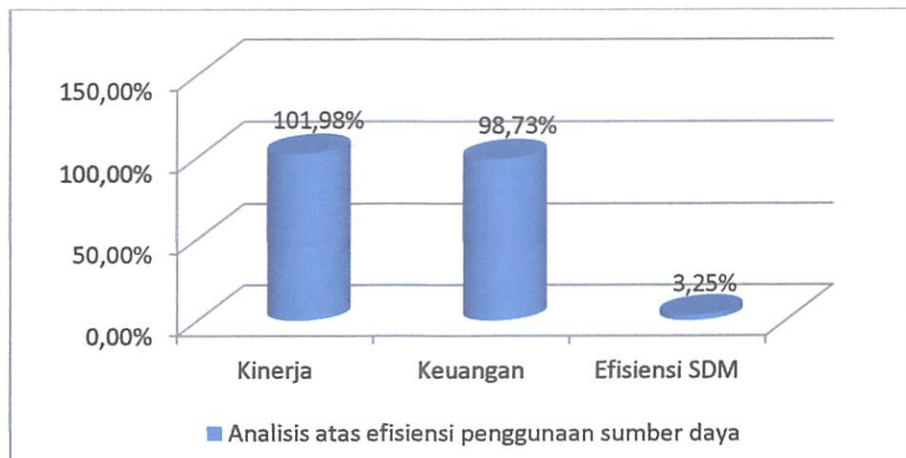
2) Usul Pemecahan Masalah

Pada awal kegiatan terlebih dahulu ditetapkan volume output masing-masing kegiatan, pelaksanaan kegiatan hendaknya disesuaikan dengan rencana pelaksanaan kegiatan yang telah disusun.

g) Analisis atas efisiensi penggunaan sumber daya

Untuk analisis atas efisiensi penggunaan sumber daya indikator kinerja nilai kinerja anggaran sebagai berikut:

Pada tahun 2021 capaian kinerja sebesar 101,98% sedangkan realisasi anggaran sebesar 98,73%, pada indikator capaian ini terdapat efisiensi sebesar 3,25%. Pagu anggaran untuk pencapaian indikator ini adalah Rp 12.009.570.000,- dengan realisasi Rp 11.857.299.487,-.



Gambar 3.8

Analisis atas efisiensi sumber daya nilai kinerja anggaran tahun 2021

h) Analisis program/kegiatan yang menunjang keberhasilan ataupun kegagalan pencapaian kinerja

Keberhasilan dalam pencapaian kinerja anggaran dikarenakan pelaksanaan kegiatan telah disesuaikan dengan adanya rencana pelaksanaan kegiatan dan rencana penarikan dana sehingga untuk mencapai volume output tersebut telah sesuai dengan target yang ditetapkan.

6. Nilai Indikator Kinerja Pelaksanaan Anggaran

1) Definisi Operasional

IKPA adalah indikator yang ditetapkan kementerian keuangan untuk mengukur kinerja pelaksanaan anggaran belanja Kementerian/ Lembaga. Aspek yang menjadi pengukuran IKPA yaitu Kesesuaian terhadap perencanaan dan pelaksanaan anggaran, Efektifitas Pelaksanaan Anggaran, Efisiensi Pelaksanaan Anggaran dan Kepatuhan terhadap regulasi.

2) Cara Perhitungan

Indikator yang digunakan dalam penilaian IKPA tahun 2021 adalah Revisi DIPA, Deviasi Hal.III DIPA, Pagu Mines, Data Kontrak, Pengelolaan UP/TUP, LPJ Bendahara, Dispensasi SPM, Penyerapan Anggaran, Penyelesaian Tagihan, Capaian Output, Return SP2D, Penolakan SPM/Kesalahan SPM dan Renkas/RPD.

3) Capaian indikator

Pada tahun 2021 capaian indikator Nilai Indikator Kinerja Pelaksanaan Anggaran adalah 90,54 atau sebesar 109,08% dari target yang telah ditetapkan sebesar 83.

a) Perbandingan target dan realisasi kinerja tahun 2021

Selama tahun 2021, dari target sebesar 83 untuk indikator Nilai Indikator Kinerja Pelaksanaan Anggaran melalui penilaian yang dilakukan secara langsung oleh aplikasi OMSPAN dan mendapatkan penilaian sebesar 109,08%. Hasil capaian kinerja pada indikator Nilai Indikator Kinerja Pelaksanaan Anggaran selama tahun 2021 selengkapnya dapat dilihat pada table berikut ini.

Tabel 3.24
Nilai Indikator Kinerja Pelaksanaan Anggaran

| Sasaran Strategis | Indikator Kinerja | Target | Realisasi | % Capaian |
|---|--|--------|-----------|-----------|
| Meningkatnya Pelayanan Surveilans dan Laboratorium Kesehatan Masyarakat | Nilai Indikator Kinerja Pelaksanaan Anggaran | 83 | 90,54 | 109,08 |

Sumber : Sub Bagian Administrasi Umum, 2021

Berdasarkan tabel diatas dapat diketahui bahwa capaian kinerja Nilai Indikator Kinerja Pelaksanaan Anggaran tahun 2021 telah melebihi dari target yang telah ditetapkan dengan persentase capaian sebesar 109,08%.

b) Perbandingan realisasi kinerja serta capaian kinerja tahun 2021 dengan tahun 2020 dan beberapa tahun terakhir

Indikator Nilai Indikator Kinerja Pelaksanaan Anggaran merupakan indikator baru dalam Rencana Aksi Kegiatan (RAK) 2020-2024. Indikator Nilai Indikator Kinerja Pelaksanaan Anggaran Pada tahun 2021 merupakan perubahan dari indikator sebelumnya yaitu prosentase tingkat kepatuhan penyampaian laporan keuangan. Akan tetapi karena penilaian indikator ini dilakukan setiap tahun maka dapat dilakukan perbandingan tahun ini dengan tahun sebelumnya.

Adapun perbandingan realisasi Nilai Indikator Kinerja Pelaksanaan Anggaran dapat dilihat pada tabel berikut :

Tabel 3.25
Nilai Indikator Kinerja Pelaksanaan Anggaran Tahun 2021 dan beberapa tahun terakhir

| Indikator Kinerja | Satuan Ukur | Realisasi | | | |
|---|-------------|-----------|-------|-------|-------|
| | | 2018 | 2019 | 2020 | 2021 |
| Prosentase tingkat kepatuhan penyampaian laporan keuangan | - | 94,47 | 95,06 | 87,58 | 90,54 |

Berdasarkan pada table diatas bahwa untuk indikator Nilai Indikator Kinerja Pelaksanaan Anggaran telah memperoleh nilai yang melebihi dari target yang ditetapkan, hal ini menunjukkan bahwa BTKLPP Kelas I Palembang telah melaksanakan semua kegiatan dalam pelaksanaan anggaran.

c) Perbandingan realisasi kinerja sampai dengan tahun 2021 dengan Rencana Aksi Kegiatan tahun 2020-2024

Perbandingan Realisasi Kinerja sampai dengan Tahun 2021 dengan Rencana Aksi Kegiatan Tahun 2020-2024 dapat dilihat pada tabel dibawah ini :

Tabel 3.26
Perbandingan Realisasi Kinerja sampai dengan Tahun 2021 dengan Rencana Aksi Kegiatan Tahun 2020-2024

| No | Indikator Kinerja | Capaian sampai dengan Tahun 2021 | | | Capaian Terhadap Target 2020-2024 (%) | |
|----|--|----------------------------------|-----------|--------|---------------------------------------|-------|
| | | Target | Realisasi | % | Target | % |
| 1 | Nilai Indikator Kinerja Pelaksanaan Anggaran | 83 | 90,54 | 109,08 | 95 | 95,30 |

Berdasarkan tabel diatas dapat dijelaskan sebagai berikut :

Nilai Indikator Kinerja Pelaksanaan Anggaran sampai dengan tahun 2021 adalah sebesar 109,08% sesuai dengan target yang telah ditetapkan. Capaian terhadap target RAK tahun 2020-2024 adalah sebesar 95,30% dari jumlah target pada tahun kedua Rencana Aksi Kegiatan.

d) Perbandingan dengan Satker lain yang sejenis

Perbandingan target dan realisasi dengan Satuan Kerja lain yang sejenis yaitu perbandingan dengan BTKLPP Kelas I Batam, BTKLPP Kelas I Medan, BTKLPP Kelas I Makasar, dan BTKPP Kelas I Manado. Perbandingan ini dilihat dari persentase realisasi capaian kinerja tahun 2021, sedangkan untuk perbandingan terhadap target tidak bisa dibandingkan karena setiap Satuan Kerja mempunyai target yang berbeda sesuai dengan kegiatan dan juga anggaran yang berbeda untuk setiap kegiatan. Untuk perbandingan realisasi kinerja indikator Nilai Indikator Kinerja Pelaksanaan Anggaran dapat dilihat pada tabel berikut:

Tabel 3.27
Perbandingan Nilai Indikator Kinerja Pelaksanaan Anggaran dengan Satker Lain

| Indikator Kinerja | Realisasi (%) | | | | |
|--|----------------|------------|------------|--------------|-------------|
| | BTKL Palembang | BTKL Batam | BTKL Medan | BTKL Makasar | BTKL Manado |
| Nilai Indikator Kinerja Pelaksanaan Anggaran | 110 | 96 | 96 | 123 | 99 |

Dari tabel diatas dapat diketahui bahwa perbandingan pencapaian indikator kinerja untuk Nilai Indikator Kinerja Pelaksanaan Anggaran, serta 4 Satker BTKLPP lain yaitu BTKLPP Medan, Batam, Makasar, dan

Manado pada tahun 2021, dimana target dari masing-masing Satker adalah sebesar 80-93%, dengan capaian realisasi antara 96% – 123%.

e) Analisis penyebab keberhasilan / kegagalan atau peningkatan / penurunan kinerja serta alternatif solusi yang telah dilakukan

Secara umum pencapaian kinerja untuk indikator Nilai Indikator Kinerja Pelaksanaan Anggaran pada tahun 2021 ini melebihi hingga 100% Hal ini memberikan implikasi pada predikat kinerja dari secara umum terkategori tinggi. Keberhasilan ini tidak terlepas dari penyebab internal dan eksternal. Adapun penyebab internal yang kami maksudkan antara lain ;

- kepedulian yang tinggi dari masing-masing penanggungjawab kegiatan untuk merealisasikan apa yang telah ditargetkan sebelumnya pada awal tahun 2021.
- Perencanaan dari masing-masing kegiatan telah fokus pada apa dicapai dan tidak hanya fokus pada tindakan.
- Telah diimplementasikannya penganggaran yang berbasis kinerja, dimana setiap tindakan atau anggaran yang dikeluarkan, diharapkan dapat menghasilkan sesuatu.

1) Masalah yang Dihadapi

Masih sulitnya mengimplementasikan penganggaran yang berbasis kinerja pada seluruh aparatur di BTKLPP Palembang, belum optimalnya ketersediaan data yang ada untuk menunjang proses perencanaan dan pengambilan kebijakan.

2) Usul Pemecahan Masalah

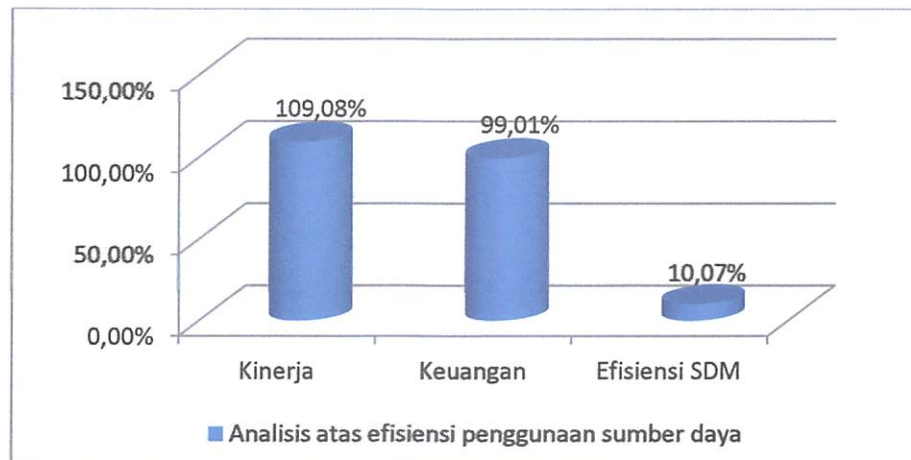
Sebagai solusi alternatif dilaksanakan monitoring dan evaluasi pelaksanaan kegiatan secara periodik, direncanakan pada tahun berikutnya akan dibangun sistem data base yang terpadu dan terintegrasi untuk menunjang proses perencanaan dan pengambilan kebijakan.

f) Analisis atas efisiensi penggunaan sumber daya

Untuk analisis atas efisiensi penggunaan sumber daya indikator kinerja Nilai Indikator Kinerja Pelaksanaan Anggaran sebagai berikut:

Pada tahun 20210 capaian kinerja sebesar 109,08% sedangkan realisasi anggaran sebesar 99,01%, pada indikator capaian ini terdapat efisiensi

sebesar 10,07%. Pagu anggaran untuk pencapaian indikator ini adalah Rp 139.161.000,- dengan realisasi Rp 137.780.350,-.



Gambar 3.9
Analisis atas efisiensi sumber daya indikator Nilai Indikator Kinerja
Pelaksanaan Anggaran tahun 2021

g) Analisis program/kegiatan yang menunjang keberhasilan ataupun kegagalan pencapaian kinerja

- Penyusunan dokumen pertanggung jawaban keuangan yang, lengkap dan tepat waktu akan mendukung kelancaran pelaksanaan anggaran sehingga mewujudkan manajemen yang baik.
- Satker mematuhi seluruh indikator dalam IKPA dengan baik dalam pengelolaan anggaran yang meliputi kesesuaian dengan perencanaan, meningkatkan efektivitas pelaksanaan kegiatan, meningkatkan efisiensi pelaksanaan kegiatan dan meningkatkan kepatuhan terhadap peraturan yang berlaku untuk mewujudkan manajemen keuangan yang baik sehingga penyaluran dukungan anggaran kegiatan dapat tersalurkan tepat waktu.

7. Kinerja implementasi WBK Satker

1) Definisi Operasional

Jumlah laporan bulanan kegiatan POKJA dalam mendukung penerapan WBK.

2) Cara Perhitungan

Jumlah laporan bulanan kegiatan POKJA dalam mendukung penerapan WBK dalam kurun waktu satu tahun.

3) Capaian indikator

Pada tahun 2021 Perolehan nilai implementasi menuju Wilayah Bebas dari Korupsi (WBK) BTKLPP Kelas I Palembang adalah 83,51 atau sebesar 111,35% dari target yang telah ditetapkan berdasarkan penilaian yang dilakukan oleh Unit Pembina Sekretariat Direktorat Jenderal P2P yaitu bagian Hukormas.

a) Perbandingan target dan realisasi kinerja tahun 2021

Selama tahun 2021, dari target sebesar 75 untuk indikator Kinerja implementasi WBK Satker melalui penilaian yang dilakukan secara langsung oleh Direktorat Jenderal P2P mendapatkan penilaian sebesar 83,51 atau 111,35%. Hasil capaian kinerja pada indikator kinerja implementasi WBK Satker selama tahun 2021 selengkapnya dapat dilihat pada table berikut ini.

Tabel 3.28
Kinerja Implementasi WBK Satker

| Sasaran Strategis | Indikator Kinerja | Target | Realisasi | % Capaian |
|---|---------------------------------|--------|-----------|-----------|
| Meningkatnya Pelayanan Surveilans dan Laboratorium Kesehatan Masyarakat | Kinerja Implementasi WBK Satker | 7075 | 83,51 | 111,35 |

Sumber : Sub Bagian Administrasi Umum, 2021

Berdasarkan tabel diatas dapat diketahui bahwa capaian kinerja implementasi WBK Satker tahun 2021 telah sesuai dengan target yang telah ditetapkan dengan persentase capaian sebesar 111,35%.

b) Perbandingan realisasi kinerja serta capaian kinerja tahun 2021 dengan tahun 2020 dan beberapa tahun terakhir

Indikator kinerja implementasi WBK Satker merupakan indikator baru dalam Rencana Aksi Kegiatan (RAK) 2020-2024. Penilaian WBK Satker sendiri pernah dilakukan di BTKLPP Kelas I Palembang pada tahun 2016 dengan prolehan nilai sebesar 82 dan dinyatakan sebagai salah satu Satker WBK oleh Kementerian Kesehatan RI. Akan tetapi pada tahun 2017 predikat WBK tersebut dicabut kembali sehingga selama kurun waktu 4 (empat) tahun tidak dilakukan penilaian WBK Satker.

Adapun perbandingan realisasi kinerja implementasi WBK Satker dapat dilihat pada tabel berikut :

Tabel 3.29
Kinerja Implementasi WBK Satker Tahun 2021 dan 2020

| Indikator Kinerja | Satuan Ukur | Realisasi | | |
|---------------------------------|-------------|-----------|-------|-------|
| | | 2016 | 2020 | 2021 |
| Kinerja Implementasi WBK Satker | - | 82 | 78,21 | 83,51 |

Berdasarkan pada table diatas bahwa untuk indikator kinerja implementasi WBK Satker telah memperoleh nilai yang melebihi dari target yang ditetapkan, hal ini menunjukkan bahwa BTKLPP Kelas I Palembang telah berhasil mencanangkan sebagai Satker WBK.

c) Perbandingan realisasi kinerja sampai dengan tahun 2021 dengan Rencana Aksi Kegiatan tahun 2020-2024

Perbandingan Realisasi Kinerja sampai dengan Tahun 2021 dengan Rencana Aksi Kegiatan Tahun 2020-2024 dapat dilihat pada tabel dibawah ini :

Tabel 3.30
Perbandingan Realisasi Kinerja sampai dengan Tahun 2021 dengan Rencana Aksi Kegiatan Tahun 2020-2024

| No | Indikator Kinerja | Capaian sampai dengan Tahun 2021 | | | Capaian Terhadap Target 2020-2024 (%) | |
|----|---------------------------------|----------------------------------|-----------|--------|---------------------------------------|--------|
| | | Target | Realisasi | % | Target | % |
| 1 | Kinerja Implementasi WBK Satker | 75 | 83,51 | 111,35 | 75 | 111,35 |

Berdasarkan tabel diatas dapat dijelaskan sebagai berikut :

Jumlah Kinerja Implementasi WBK Satker sampai dengan tahun 2021 adalah sebesar 111,35% sesuai dengan target yang telah ditetapkan. Capaian terhadap target RAK tahun 2020-2024 adalah sebesar 111,35% dari jumlah target pada tahun kedua Rencana Aksi Kegiatan.

d) Perbandingan dengan Satker lain yang sejenis

Perbandingan target dan realisasi dengan Satuan Kerja lain yang sejenis yaitu perbandingan dengan BTKLPP Kelas I Batam, BTKLPP Kelas I Medan, BTKLPP Kelas I Makassar, dan BTKLPP Kelas I Manado. Perbandingan ini dilihat dari persentase realisasi capaian kinerja tahun 2020/21, sedangkan untuk perbandingan terhadap target setiap Satuan Kerja mempunyai target yang sama yaitu 75 dimana nilai ini adalah nilai minimal yang harus dicapai oleh satker dalam rangka mencanangkan sebagai WBK Satker. Untuk perbandingan realisasi kinerja indikator kinerja implementasi WBK satker dapat dilihat pada tabel berikut:

Tabel 3.31
Perbandingan kinerja implementasi WBK Satker dengan Satker Lain

| Indikator Kinerja | Realisasi (%) | | | | |
|---------------------------------|-------------------|---------------|---------------|------------------|----------------|
| | BTKL Palembang | BTKL Batam | BTKL Medan | BTKL Makassar | BTKL Manado |
| Kinerja Implementasi WBK Satker | 111 | 116 | 106 | 116 | 101 |

Dari tabel diatas dapat diketahui bahwa perbandingan pencapaian indikator kinerja untuk kinerja implementasi WBK Satker, serta 4 Satker BTKLPP lain yaitu BTKLPP Medan, BTKLPP Batam, BTKLPP Makassar, dan BTKLPP Manado pada tahun 2021, dimana target dari masing-masing Satker adalah sebesar 705 dengan capaian realisasi antara 101% – 116%. Pencapaian ini dinilai/revisi oleh Bagian Hukormas Ditjen P2P terhadap kesesuaian masing-masing komponen WBK yang terdiri dari 6 (enam) komponen dan komponen penunjang.

e) Analisis penyebab keberhasilan / kegagalan atau peningkatan / penurunan kinerja serta alternatif solusi yang telah dilakukan

Pencapaian Kinerja ini tidak terlepas dari komitmen BTKLPP Kelas I Palembang untuk mencapai indikator kinerja yang telah ditetapkan dengan berbagai keterbatasan dari sumber daya yang ada. Adanya komitmen untuk mencapai implementasi kinerja WBK Satker tersebut dimulai dari Kepala Satker hingga sampai menyeluruh ke semua pegawai yang ada.

1) Masalah yang Dihadapi

Ada beberapa nilai komponen pengungkit yang dinilai belum dapat maksimal, hal ini disebabkan karena kegiatan ini belum dilakukan secara maksimal, yaitu:

- a) Prosedur operasional belum seluruhnya mengacu kepada peta proses bisnis instansi;
- b) Prosedur operasional tetap belum seluruhnya diterapkan; dan dievaluasi.
- c) Kebijakan tentang keterbukaan informasi publik belum seluruhnya diterapkan; dan
- d) Monitoring dan evaluasi pelaksanaan kebijakan keterbukaan informasi publik belum dilakukan.
- e) Pengembangan suatu aplikasi dalam pelayanan yang belum maksimal dalam penggunaan

2) Usul Pemecahan Masalah

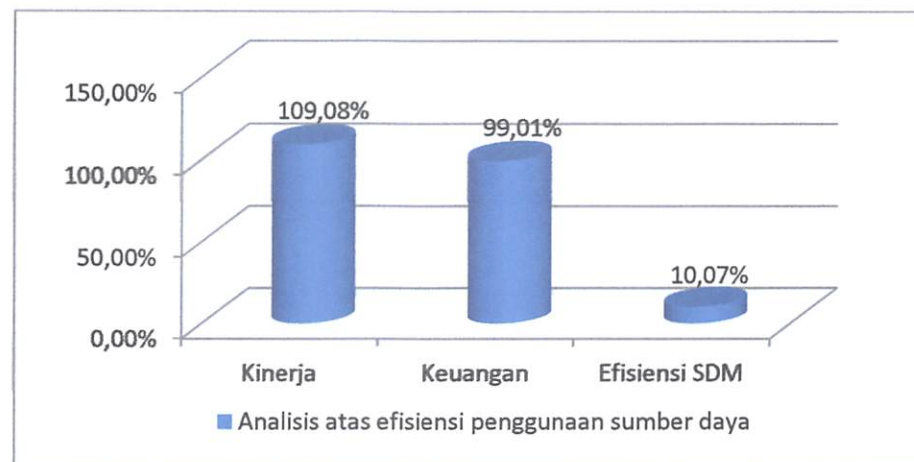
BTKLPP Kelas I Palembang akan meningkatkan nilai komponen pengungkit penataan tatalaksana dengan cara, yaitu :

- a) Akan melakukan seluruhnya Prosedur operasional yang mengacu kepada peta proses bisnis instansi;
- b) Akan melakukan seluruhnya Prosedur operasional tetap; dan akan melakukan evaluasi.
- c) Akan melakukan seluruhnya Kebijakan tentang keterbukaan informasi publik
- d) Akan melakukan seluruhnya Monitoring dan evaluasi pelaksanaan kebijakan keterbukaan informasi publik.
- e) Akan terus melakukan upaya dalam pengembangan aplikasi pelayanan masyarakat

f) Analisis atas efisiensi penggunaan sumber daya

Untuk analisis atas efisiensi penggunaan sumber daya indikator kinerja implementasi WBK Satker sebagai berikut:

Pada tahun 2021 capaian kinerja sebesar 111,35% sedangkan realisasi anggaran sebesar 98,30%, pada indikator capaian ini terdapat efisiensi sebesar 13,05%. Pagu anggaran untuk pencapaian indikator ini adalah Rp 10.100.000,- dengan realisasi Rp 9.928.000,-.



Gambar 3.10
Analisis atas efisiensi sumber daya indikator kinerja implementasi
WBK Satker tahun 2021

g) Analisis program/kegiatan yang menunjang keberhasilan ataupun kegagalan pencapaian kinerja

Upaya yang telah dilaksanakan untuk memenuhi target indikator kinerja implementasi WBK Satker adalah sebagai berikut :

- Membuat komitmen yang dimulai dari Kepala Satker dan semua pegawai dilingkungan BTKLPP Kelas I Palembang
- Dengan membentuk Tim Kelompok Kerja WBK

8. Persentase peningkatan kapasitas ASN sebanyak 20 JPL

1) Definisi Operasional

ASN yang mendapatkan peningkatan kapasitas sebanyak 20 JPL dalam kurun waktu 1 (satu) tahun.

2) Cara Perhitungan

$$(A/B) * 100\%$$

A = Jumlah ASN yang mendapatkan peningkatan kapasitas sebanyak 20 JPL selama 1 (satu) tahun

B = Jumlah ASN pada Satuan Kerja selama 1 (satu) tahun

3) Capaian indikator

Tahun 2021 capaian indikator persentase peningkatan kapasitas ASN sebanyak 20 JPL adalah sebesar 100,00%, sudah sesuai dengan target yang ditetapkan.

a) Perbandingan target dan realisasi kinerja tahun 2021

Selama tahun 2021, dari target sebesar 80% untuk indikator persentase peningkatan kapasitas ASN sebanyak 20 JPL melalui berbagai kegiatan pendidikan/pelatihan/magang/daring mencapai tercapai sebesar 100,00%. Hasil capaian kinerja pada indikator peningkatan kapasitas SDM bidang P2P selama tahun 2021 selengkapnya dapat dilihat pada table berikut ini.

Tabel 3.32
Persentase peningkatan kapasitas ASN sebanyak 20 JPL

| Sasaran Strategis | Indikator Kinerja | Target | Realisasi | % Capaian |
|---|--|--------|-----------|-----------|
| Meningkatnya Pelayanan Surveilans dan Laboratorium Kesehatan Masyarakat | Persentase peningkatan kapasitas ASN sebanyak 20 JPL | 80% | 80% | 100,00 |

Sumber : Sub Bagian Administrasi Umum, 2021

Berdasarkan tabel diatas dapat diketahui bahwa realisasi persentase peningkatan kapasitas ASN sebanyak 20 JPL tahun 2021 telah sesuai dengan target yang telah ditetapkan dengan persentase capaian sebesar 100,00%.

b) Perbandingan realisasi kinerja serta capaian kinerja tahun 2021 dengan tahun 2020 dan beberapa tahun terakhir

Indikator persentase peningkatan kapasitas ASN sebanyak 20 JPL merupakan indikator baru dalam Rencana Aksi Kegiatan (RAK) 2020-2024 dimana pada tahun sebelumnya indikatornya adalah jumlah SDM terlatih bidang PP dan PL dengan satuan ukur adalah jenis pelatihan. Pada tahun 2021 ini jika dilihat dari realisasi capaian kegiatan sebesar 100% berarti ada sebanyak 54 (lima puluh empat) orang pegawai yang mengikuti pelatihan peningkatan kapasitas SDM sebanyak 20 JPL yang dilaksanakan dengan metode Pendidikan, Pelatihan Klasikal, dan Pelatihan Non Klasikal yang dilakukan baik secara offline maupun online/daring.

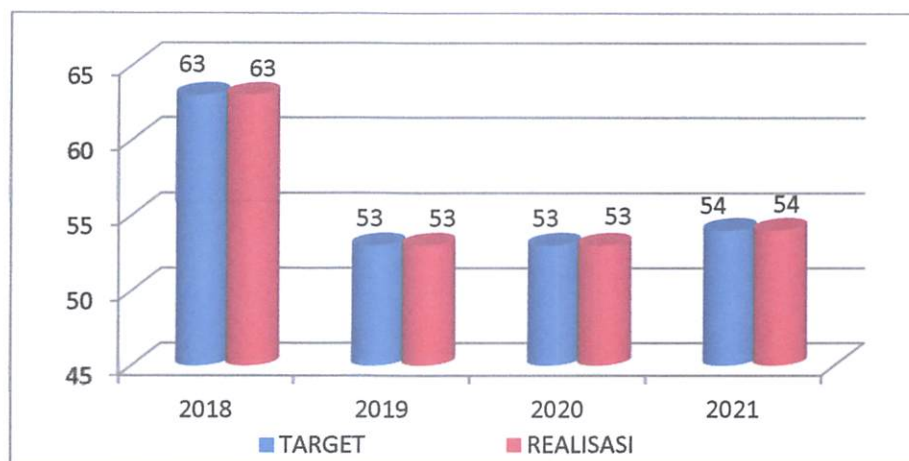
Untuk realisasi jumlah SDM terlatih bidang PP dan PL tahun 2017 sebanyak 100 orang, sedangkan di tahun 2018 terdapat 12 jenis peningkatan kapasitas SDM. Jika dibandingkan dengan tahun 2017, realisasi pada tahun 2018 mengalami perubahan satuan ukur dimana

sebelumnya jumlah SDM terlatih (orang) menjadi jumlah peningkatan kapasitas SDM dibidang P2P (jenis) namun kegiatan ini telah mencapai 100%. Karena perubahan satuan pengukuran ini maka realisasi capaian indikator untuk Jumlah peningkatan kapasitas SDM bidang P2P tahun 2018 ini tidak dapat dibandingkan dengan tahun sebelumnya, sebab untuk 2017 semua SDM terlatih dihitung tanpa memperhatikan apakah kegiatannya bersumber dana dari DIPA BTKLPP Kelas I Palembang, undangan dari Sub Direktorat Jenderal Pencegahan dan Pengendalian Penyakit, juga dari Mahasiswa yang magang/praktek kerja di BTKLPP Kelas I Palembang. Adapun perbandingan realisasi indikator persentase peningkatan kapasitas ASN sebanyak 20 JPL dapat dilihat pada tabel berikut :

Tabel 3.33
Persentase peningkatan kapasitas ASN sebanyak 20 JPL
tahun 2021 dan 2020

| Indikator Kinerja | Satuan Ukur | Realisasi | | | | |
|--|-------------|-----------|------|------|--------|------|
| | | 2017 | 2018 | 2019 | 2020 | 2021 |
| Persentase peningkatan kapasitas ASN sebanyak 20 JPL | Jenis | 17 | 12 | 12 | - | - |
| | % | - | - | - | 50,89% | 80% |

Berdasarkan pada table diatas bahwa untuk peningkatan kapasitas SDM baik dilihat dari jenis pelatihan maupun persentase pegawai yang mengikuti pelatihan rata-rata pegawai telah mengikuti pelatihan peningkatan SDM dengan persentase lebih dari 80% sesuai dengan banyaknya jenis pelatihan yang diikuti sehingga setiap pegawai dapat mencapai 20 JPL. Adapun perbandingannya jumlah peningkatan kapasitas SDM dapat dilihat pada gambar berikut:



Gambar 3.11
Perbandingan jumlah peningkatan kapasitas SDM
Tahun 2018 – 2021

c) Perbandingan realisasi kinerja sampai dengan tahun 2021 dengan Rencana Aksi Kegiatan tahun 2020-2024

Perbandingan Realisasi Kinerja sampai dengan Tahun 2021 dengan Rencana Aksi Kegiatan Tahun 2020-2024 dapat dilihat pada tabel dibawah ini :

Tabel 3.34
Perbandingan Realisasi Kinerja sampai dengan Tahun 2020 dengan Rencana Aksi Kegiatan Tahun 2020-2024

| No | Indikator Kinerja | Capaian sampai dengan Tahun 2021 | | | Capaian Terhadap Target 2020-2024 (%) | |
|----|--|----------------------------------|-----------|-----|---------------------------------------|--------|
| | | Target | Realisasi | % | Target | % |
| 1 | persentase peningkatan kapasitas ASN sebanyak 20 JPL | 80% | 80% | 100 | 90% | 88,89% |

Berdasarkan tabel diatas dapat dijelaskan sebagai berikut :

Jumlah persentase peningkatan kapasitas ASN sebanyak 20 JPL sampai dengan tahun 2021 adalah sebesar 80% sesuai dengan target yang telah ditetapkan. Capaian terhadap target RAK tahun 2020-2024 adalah sebesar 88,89% dari jumlah target pada tahun pertama Rencana Aksi Kegiatan.

d) Perbandingan dengan Satker lain yang sejenis

Perbandingan target dan realisasi dengan Satuan Kerja lain yang sejenis yaitu perbandingan dengan BTKLPP Batam, BTKLPP Medan, BTKLPP Makassar, dan BTKLPP Manado Perbandingan ini dilihat dari persentase realisasi capaian kinerja tahun 2021, sedangkan untuk perbandingan terhadap target tidak bisa dibandingkan karena setiap Satuan Kerja mempunyai target yang berbeda sesuai dengan wilayah kerja kegiatan dan juga anggaran yang berbeda untuk setiap kegiatan. Untuk perbandingan realisasi kinerja indikator Persentase Peningkatan kapasitas ASN sebanyak 20 JPL dapat dilihat pada tabel berikut:

Tabel 3.35
Perbandingan persentase Peningkatan kapasitas ASN sebanyak 20 JPL dengan Satker Lain

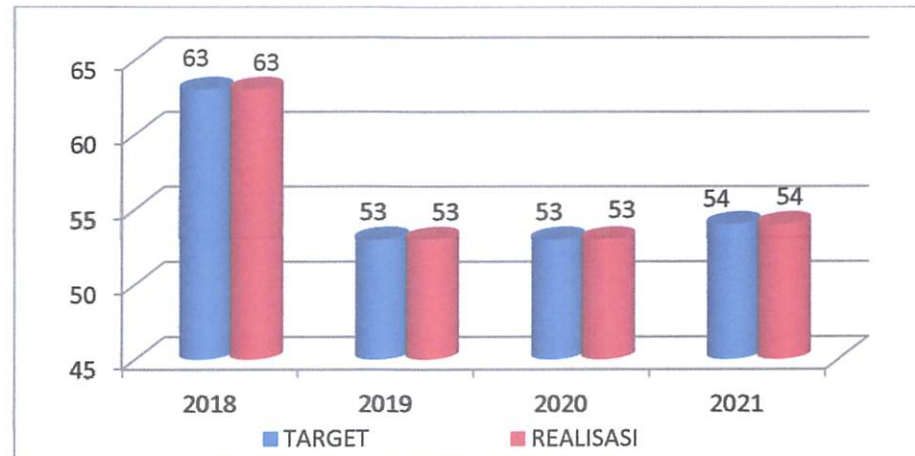
| Indikator Kinerja | Realisasi (%) | | | | |
|--|-------------------|---------------|---------------|------------------|----------------|
| | BTKL Palembang | BTKL Batam | BTKL Medan | BTKL Makassar | BTKL Manado |
| Persentase Peningkatan kapasitas ASN sebanyak 20 JPL | 100 | 111 | 142 | 71 | 39 |

Dari tabel diatas dapat diketahui bahwa perbandingan pencapaian indikator kinerja untuk Persentase Peningkatan kapasitas ASN sebanyak 20 JPL, serta 4 Satker BTKLPP lain yaitu BTKLPP Medan, BTKLPP Batam, dan BTKLPP Manado pada tahun 2021, dimana target dari masing-masing Satker adalah sebesar 80%, dengan capaian realisasi antara 39% – 142%. Capaian realisasi yang masih rendah ini dikarenakan pada masa pandemic Covid-19 ini banyak kegiatan peningkatan kapasitas SDM yang tidak dapat dilaksanakan.

e) Analisis penyebab keberhasilan / kegagalan atau peningkatan / penurunan kinerja serta alternatif solusi yang telah dilakukan

Bila dibandingkan dengan dua tahun sebelumnya, berdasarkan jenis peningkatan kapasitas SDM terjadi penurunan persentase realisasi indikator jumlah peningkatan kapasitas SDM bidang P2P. Jika pada tahun 2017 realisasi capaian sebanyak 17 jenis, maka pada tahun 2018 dan 2019 realisasinya sebanyak 12 jenis. Sedangkan pada tahun 2021 ini indikator peningkatan SDM menjadi persentase peningkatan kapasitas ASN sebanyak 20 JPL sehingga bila dilihat dari jenis maka pada tahun 2020/

mengalami penurunan, akan tetapi untuk persentase peningkatan telah mencapai 80% dari jumlah ASN. Untuk gambaran lebih jelasnya dapat dilihat pada gambar berikut ini.



Gambar 3.12
Perbandingan jumlah peningkatan kapasitas SDM bidang P2P
Tahun 2018 – 2021

1) Masalah yang Dihadapi

Sementara target capaian untuk tahun 2020/21 adalah sebesar 80%. Dengan demikian, pencapaian untuk indikator kinerja ini sudah sangat memenuhi target, dengan persentase realisasi sebesar 100%. Untuk permasalahan yang ditemui ada beberapa pelatihan yang tidak dapat dilaksanakan sesuai target yang telah direncanakan karena Narasumber tidak dapat hadir terkait adanya outbreak COVID-19 akan tetapi kegiatan ini masih dapat dilaksanakan pada triwulan ke empat sehingga dapat mencapai target yang telah ditetapkan.

2) Usul Pemecahan Masalah

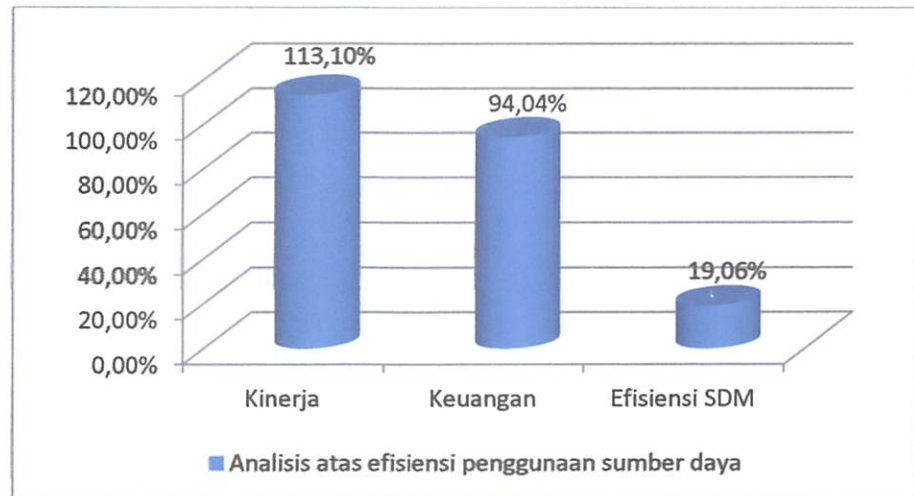
Reschedule waktu pelatihan tersebut menyesuaikan dengan jadwal dari pihak penyelenggara sehingga untuk dapat memenuhi target yang telah ditetapkan ada kegiatan peningkatan kapasitas SDM di reschedule pelaksanaannya pada akhir tahun anggaran.

f) Analisis atas efisiensi penggunaan sumber daya

Untuk analisis atas efisiensi penggunaan sumber daya indikator persentase peningkatan kapasitas ASN sebanyak 20 JPL sebagai berikut:

Pada tahun 2021 capaian kinerja sebesar 100% sedangkan realisasi anggaran sebesar 95%, pada indikator capaian ini terdapat efisiensi

sebesar 5%. Pagu anggaran untuk pencapaian indikator ini adalah Rp 508.957.000,- dengan realisasi Rp 483.484.100,-.



Gambar 3.13
Analisis atas efisiensi sumber daya indikator persentase peningkatan kapasitas ASN sebanyak 20 JPL tahun 201

g) Analisis program/kegiatan yang menunjang keberhasilan ataupun kegagalan pencapaian kinerja

Upaya yang telah dilaksanakan untuk memenuhi target indikator jumlah sumber daya manusia yang ditingkatkan pengetahuan dan ketrampilannya adalah dengan mengikuti peningkatan SDM melalui pendidikan, pelatihan klasikal dan Non klasikal yang pelaksanaannya dengan tatap muka, daring/luring. Adapun kegiatan peningkatan kapasitas SDM yang diikuti adalah sebagai berikut :

1. Pendidikan Tinggi Jejang S2;
2. Pendidikan Tinggi Jejang S3;
3. Pelatihan Dasar CPNS yang diikuti oleh 1 (satu) orang staf BTKLPP Palembang;
4. Pelatihan Kalibrasi Suhu di Jakarta yang diikuti oleh 4 (empat) orang staf BTKLPP Palembang;
5. Pelatihan TOT Penanggulangan KLB dan Wabah untuk TIM Gerak Cepat (TGC) yang diikuti oleh 1 (satu) orang staf BTKLPP Palembang;
6. Pelatihan Pemeriksaan PCR Covid-19 Bagi Petugas Ahli Teknologi Laboratorium Medik (ATML) yang diikuti oleh 1 (satu) orang staf BTKLPP Palembang;

7. Pelatihan Design dan Perhitungan Statistika Data Uji Banding Dua Laboratorium dan Uji banding Antar Analis yang diikuti oleh 3 (tiga) orang staf BTKLPP Palembang;
8. Pelatihan GIS Dasar dan Lanjutan yang diikuti oleh 20 (dua puluh) orang staf BTKLPP Palembang;
9. Pelatihan Penanggulangan KLB dan Wabah untuk TGC di Kab/Kota yang diikuti oleh 30 (tiga puluh) orang staf BTKLPP Palembang;
10. Bimbingan Teknis Pelayanan Prima yang diikuti oleh 3 (tiga) orang staf BTKLPP Palembang;
11. Bimbingan Teknis Pelayanan Prima Bimbingan Teknis Perencanaan dan Penganggaran Berbasis Elektronik yang diikuti oleh 3 (tiga) orang staf BTKLPP Palembang;

B. Realisasi Anggaran

Untuk keberhasilan pelaksanaan kegiatan, maka dialokasikan anggaran sesuai dengan Dokumen Perencanaan TA 2021. Anggaran yang dimiliki BTKLPP Kelas I Palembang pada tahun 2021 adalah Rp. 16.302.433.000,-. Namun pada bulan Maret 2021 ada penambahan anggaran BA BUN, belanja bahan habis pakai penanggulangan Covid-19 dari sebesar Rp. 31.262.500.000,- sehingga Pagu Anggaran menjadi Rp. 47.564.933.000,-. Dan pada bulan April 2021 juga ada penambahan anggaran *Health Security* sebesar Rp. 3.568.368.000,- sehingga Pagu Anggaran menjadi Rp. 51.133.301.000,-. Akan tetapi pada bulan Juli dan Oktober 2021 dilakukan refocusing anggaran sehingga Pagu Anggaran menjadi Rp. 31.514.844.000,- dengan realisasi sebesar 31.241.395.736,- (99,13%).

Adapun alokasi dan realisasi anggaran BTKLPP Kelas I Palembang pada tahun 2021 dapat dilihat pada tabel berikut ini.

Tabel 3.36
Alokasi dan Realisasi Anggaran BTKLPP Kelas I Palembang Tahun 2021

| Alokasi (Rp) | Realisasi | |
|----------------|----------------|-------|
| | (Rp) | % |
| 31.514.844.000 | 31.241.395.736 | 99,13 |

Sumber : Sub Bagian Administrasi Umum, 2021

Bila dilihat persentase perjenis belanja, untuk belanja pegawai termasuk gaji, tunjangan karyawan, dianggarkan sebesar 27% dari total anggaran, yang dapat terealisasi mencapai 26,78%. Belanja barang termasuk operasional kantor dan

pemeliharaan bangunan dan biaya kegiatan program dianggarkan 68% dari total anggaran dan terealisasi sebesar 67,44%. Sedangkan untuk belanja modal yaitu pengadaan alat laboratorium dianggarkan 5% dari total anggaran, yang terealisasi mencapai 4,91%. Adapun alokasi dana pada tahun anggaran 2021 berdasarkan jenis belanja adalah sebagai berikut :

Tabel 3.37
Alokasi Dana Per Jenis Belanja dan Realisasinya Tahun 2021

| Uraian | Alokasi (Rp) | % Per Jenis Belanja | Realisasi (Rp) | % Realisasi |
|--------------------|-----------------------|---------------------|-----------------------|--------------|
| 51 Belanja Pegawai | 8.547.655.000 | 27% | 8.439.620.268 | 26,78% |
| 52 Belanja Barang | 21.419.886.000 | 68% | 21.254.472.934 | 67,44% |
| 53 Belanja Modal | 1.547.303.000 | 5% | 1.547.302.534 | 4,91% |
| Total | 31.514.844.000 | 100% | 31.241.395.736 | 99,13 |

Sumber : Sub Bagian Administrasi Umum, 2021

Dalam realisasi anggaran per jenis belanja ini, di dalamnya juga termasuk dana dari PNB (Penerimaan Negara Bukan Pajak) yang dapat digunakan kembali oleh BTKLPP Kelas I Palembang sebagai unit pelaksana penyetoran PNB. PNB pada BTKLPP Kelas I Palembang setiap tahun selama lima tahun terakhir selalu mengalami peningkatan. Pada awal tahun 2021, ditargetkan Pendapatan Negara Bukan Pajak (PNBP) yang akan disetor ke kas negara berjumlah Rp. 985.000.000,- namun sampai akhir Desember 2021, PNB yang telah disetor ke kas negara telah mencapai Rp. 1.024.542.000,- atau sebesar 104,01% dari target.

Secara umum pengelolaan anggaran di BTKLPP Kelas I Palembang dapat dinilai berhasil karena realisasi anggaran keseluruhan mencapai 99,13% dari alokasi anggaran. Adapun gambaran alokasi dana dan realisasinya berdasarkan program/output pada Tahun Anggaran 2021 tertera pada Tabel 3.48 berikut ini.

Tabel 3.38
Alokasi dan Realisasi Anggaran Berdasarkan Program Tahun 2021

| No | KEGIATAN | PAGU | REALISASI | % |
|--------------|---|-----------------------|-----------------------|--------------|
| 1 | Pelayanan Publik lainnya | 2.611.374.000 | 2.581.133.627 | 98,84 |
| 2 | Penyidikan dan Pengujian Peralatan | 112.172.000 | 104.663.970 | 93,31 |
| 3 | Penyidikan dan Pengujian Penyakit | 208.224.000 | 180.793.195 | 86,83 |
| 4 | Sarana Bidang Kesehatan | 15.819.116.000 | 15.809.191.859 | 99,94 |
| 5 | Penelitian dan Pengembangan Modeling | 96.170.000 | 77.121.148 | 80,19 |
| 6 | Layanan Pendidikan dan Pelatihan Internal | 77.351.000 | 74.912.200 | 96,85 |
| 7 | Layanan Perkantoran | 11.690.989.000 | 11.545.784.516 | 98,76 |
| 8 | Layanan Perencanaan dan Penganggaran Internal | 68.997.000 | 68.651.393 | 99,50 |
| 9 | Layanan Umum | 84.559.000 | 79.425.000 | 93,93 |
| 10 | Layanan SDM | 436.650.000 | 413.435.285 | 94,68 |
| 11 | Layanan Hukum | 900.000 | 880.000 | 97,78 |
| 12 | Layanan Organisasi dan Tata Kelola Internal | 9.200.000 | 9.048.000 | 98,35 |
| 13 | Layanan Humas dan Protokol | 32.440.000 | 31.326.000 | 96,57 |
| 14 | Layanan Data dan Informasi | 2.500.000 | 2.500.000 | 100,00 |
| 15 | Pemantauan dan Evaluasi serta Pelaporan | 194.038.000 | 193.400.586 | 99,67 |
| 16 | Pengelolaan Keuangan Negara | 70.164.000 | 69.128.957 | 98,52 |
| Total | | 31.514.844.000 | 31.241.395.736 | 99,13 |

Sumber : Sub Bagian Administrasi Umum, 2021

Sementara untuk gambaran alokasi dan realisasi anggaran per kegiatan dapat dilihat pada tabel berikut ini.

Tabel 3.39
Alokasi dan Realisasi Anggaran Per Indikator Kegiatan

| No | SASARAN | INDIKATOR | PAGU | REALISASI | % |
|-------|--|--|----------------|----------------|--------|
| 1 | Meningkatnya Pelayanan Surveilans dan Laboratorium Kesehatan Masyarakat | Jumlah surveilans faktor risiko dan penyakit berbasis laboratorium yang dilaksanakan | 18.119.986.000 | 18.046.285.971 | 100,00 |
| | | Persentase rekomendasi surveilans faktor risiko dan penyakit berbasis laboratorium yang dilaksanakan | | | |
| | | Persentase respon sinyal KLB/Bencana kurang dari 24 jam | 630.900.000 | 629.496.680 | 99,78 |
| | | Teknologi Tepat Guna yang dihasilkan | 96.170.000 | 77.121.148 | 80,19 |
| 2 | Meningkatnya dukungan manajemen dan pelaksanaan tugas teknis lainnya pada Program Pencegahan dan Pengendalian Penyakit | Nilai kinerja anggaran | 12.009.570.000 | 11.857.299.487 | 98,73 |
| | | Nilai Indikator Kinerja Pelaksanaan Anggaran | 139.161.000 | 137.780.350 | 99,01 |
| | | Kinerja implementasi WBK satker | 10.100.000 | 9.928.000 | 98,30 |
| | | Persentase Peningkatan kapasitas ASN sebanyak 20 JPL | 508.957.000 | 483.484.100 | 95,00 |
| Total | | | 31.514.844.000 | 31.241.395.736 | 99,13 |

Sumber : Sub Bagian Administrasi Umum, 2021

BAB 4

PENUTUP

4.1 Kesimpulan

1. Pencapaian kinerja BTKLPP Kelas I Palembang Tahun 2021 telah berjalan baik sesuai dengan Perjanjian Kinerja yang telah ditetapkan dengan rata – rata capaian kinerja sebesar 104,78%.
2. Berdasarkan pengukuran indikator kinerja BTKLPP Kelas I Palembang dalam Perjanjian Kinerja Tahun 2021, dari 8 Indikator kinerja sasaran Program Pencegahan dan Pengendalian Penyakit Tahun 2021, sebanyak 5 indikator telah melebihi target yang ditetapkan (>100%), 3 indikator telah mencapai target yang ditetapkan (100%).
3. Berdasarkan penyerapan dan pengukuran kinerja anggaran Program P2P BTKLPP Kelas I Palembang tahun 2021 diketahui bahwa kinerja anggaran Program Pencegahan dan Pengendalian Penyakit sebesar 84,64.
4. Berdasarkan pengukuran efisiensi sumber daya, dari 8 indikator yang telah berjalan dengan efisien dimana capaian kinerja dapat mencapai atau melebihi target dengan anggaran yang lebih rendah dan semua kegiatan telah dilaksanakan dengan baik.
5. Anggaran BTKLPP Kelas I Palembang pada tahun 2021 sebesar Rp.31.514.844.000,- dengan realisasi sebesar Rp.31.241.395.736,- (99,13%).

4.2 Tindak Lanjut

1. Melakukan review untuk mengevaluasi capaian target akhir tahun perencanaan, menilai keberhasilan dan pembelajaran yang dihasilkan.
2. Penetapan target indikator bidang P2P tahun 2020 – 2024 mengacu pada tantangan dan capaian indikator periode sebelumnya, isu strategis dan hasil mid term evaluation.

Demikian Laporan Kinerja BTKLPP Kelas I Palembang Tahun 2021 disusun sebagai bahan masukan untuk penyusunan perencanaan tahun berikutnya



PERJANJIAN KINERJA TAHUN 2021

Dalam rangka mewujudkan manajemen pemerintahan yang efektif, transparan, dan akuntabel serta berorientasi pada hasil, kami yang bertanda tangan di bawah ini:

Nama : Imam Sjahbandi, SKM, M.Kes
Jabatan : Kepala BTKLPP Kelas I Palembang
Selanjutnya disebut **pihak pertama**

Nama : dr. H. Muhammad Budi Hidayat, M.Kes
Jabatan : Plt. Direktur Jenderal Pencegahan dan Pengendalian Penyakit
Selanjutnya disebut **pihak kedua**

Pihak pertama menerima DIPA sebesar Rp. 16.302.433.000,00 berjanji akan mewujudkan target kinerja yang seharusnya sesuai lampiran perjanjian ini, dalam rangka mencapai target kinerja jangka menengah seperti yang telah ditetapkan dalam dokumen perencanaan. Keberhasilan dan kegagalan pencapaian target kinerja tersebut menjadi tanggung jawab pihak pertama.

Pihak kedua akan memberikan supervisi yang diperlukan serta akan melakukan evaluasi terhadap capaian kinerja dari perjanjian ini dan mengambil tindakan yang diperlukan dalam rangka pemberian penghargaan dan sanksi.

Jakarta, Desember 2020

Pihak Kedua,

dr. H. Muhammad Budi Hidayat, M.Kes
NIP 197110032005011002

Pihak Pertama,

Imam Sjahbandi, SKM, M.Kes
NIP 196405101987031001


PERJANJIAN KINERJA TAHUN 2021
BALAI TEKNIK KESEHATAN LINGKUNGAN DAN PENGENDALIAN PENYAKIT
KELAS I PALEMBANG

| No. | NAMA SASARAN | No. | NAMA INDIKATOR | TARGET |
|-----|---|-----|--|--------|
| 1 | Meningkatnya Pelayanan Surveilans dan Laboratorium Kesehatan Masyarakat | 1 | Jumlah surveilans faktor risiko dan penyakit berbasis laboratorium yang dilaksanakan | 48 |
| | | 2 | Persentase rekomendasi hasil surveilans faktor risiko dan penyakit berbasis laboratorium yang dimanfaatkan | 50% |
| | | 3 | Respon Sinyal KLB/Bencana kurang dari 24 jam | 95% |
| | | 4 | Teknologi Tepat Guna yang dihasilkan | 4 |
| | | 5 | Nilai Kinerja Anggaran | 83 |
| | | 6 | Nilai Indikator Kinerja Pelaksanaan Anggaran | 93 |
| | | 7 | Kinerja Implementasi WBK Satker | 72 |
| | | 8 | Persentase Peningkatan kapasitas ASN sebanyak 20 JPL | 80% |

| No | Kegiatan | | Anggaran |
|--------------|--|------------|--------------------------|
| 1. | Dukungan Pelayanan Surveilans dan Laboratorium Kesehatan Masyarakat untuk Pencegahan dan Pengendalian Penyakit | Rp. | 3.815.592.000,00 |
| 2. | Dukungan Manajemen dan Pelaksanaan Tugas Teknis Lainnya pada Program Pencegahan dan Pengendalian Penyakit | Rp. | 12.486.841.000,00 |
| TOTAL | | Rp. | 16.302.433.000,00 |


Jakarta, Desember 2020

Plt. Direktur Jenderal Pencegahan dan Pengendalian Penyakit,



dr. H. Muhammad Budi Hidayat, M.Kes
NIP 197110032005011002

Kepala Balai Teknik Kesehatan Lingkungan dan Pengendalian Penyakit Kelas I Palembang



Imam Sjahbandi, SKM, M.Kes
NIP 196405101981031001